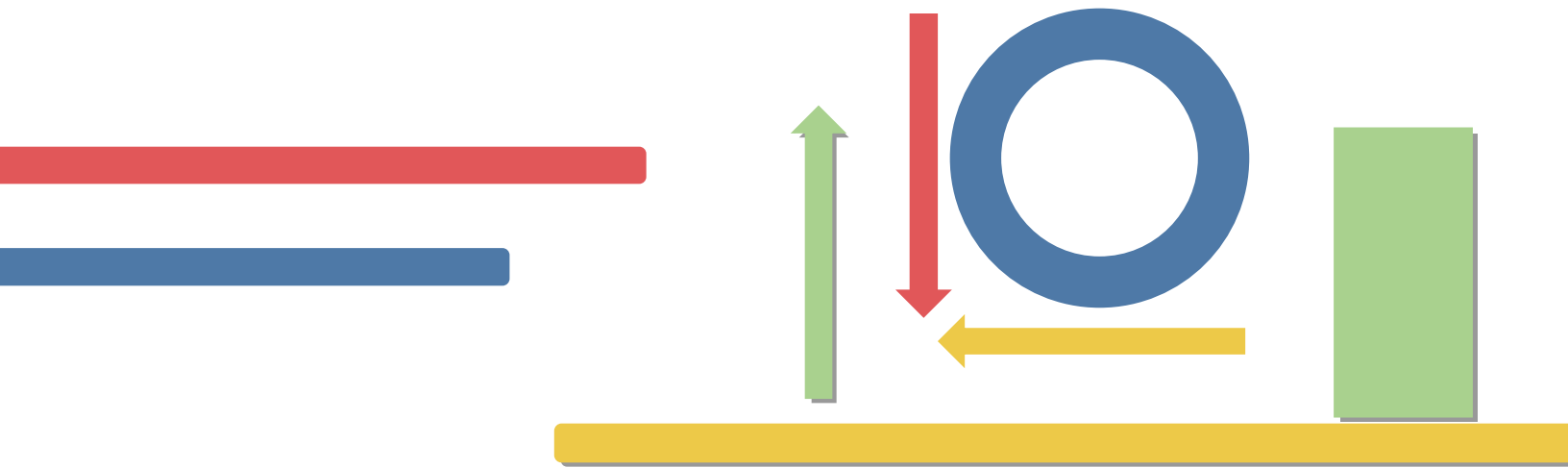


BASHKIA KLOS



RAPORTI I PERFORMANCËS 2022



Shënim i rëndësishëm

Ky dokument është prodhuar nga Bashkia Klos me asistencën e Projektit Bashki të Forta një Projekt i Agjencisë Zvicerane për Zhvillim dhe Bashkëpunim (SDC).

Përmbajtja

Fjalor Shpjegues	3
Vështrim i Përgjithshëm mbi Bashkinë	4
Të Dhënat e Përgjithshme të Bashkisë	5
Vështrim mbi Zbatimin e Buxhetit për Vitin 2022	6
Burimet e Financimit	7-8
Shpenzimet Buxhetore	9-10
Treguesit Financiarë	11
Planifikimi, Menaxhimi dhe Administrimi	12-17
Shërbimet e Policisë Vendore	18-20
Mrojtja nga Zjarri dhe Mbrojtja Civile	21-25
Mbështetje për Zhvillim Ekonomik	26-28
Shërbimet Bujqësore, Inspektimi, Siguria Ushqimore& Mrojtja e Konsumatorëve	29-30
Menaxhimi i Infrastrukturës së Ujitjes dhe Kullimit	31-35
Administrimi i Pyjeve dhe Kullotave	36-39
Rrjeti Rrugor Rural	40-46
Transporti Publik	47-48
Menaxhimi i mbetjeve	49-53
Planifikimi Urban Vendor	54-55
Shërbimet Publike Vendore	56-60
Furnizimi me Ujë dhe Kanalizime	61-64
Shërbimet e Kujdesit Parësor	65-66
Sport dhe Argëtim	67-68
Trashëgimi Kulturore, Evente Artistike dhe Kulturore	69-71
Arsimi Bazë, Përfshirë Arsimin Parashkollor	72-76
Arsimi i Përgjithshëm	77-80
Përkujdesi Social	81-87
Srehim Social	88-89

Fjalor Shpjegues

Indikator / tregues performance

Tregojnë se çfarë është realizuar me fondet buxhetore të bashkisë (qofshin ato nga burimet e saj të financimit apo nga qeveria) si për shembull: zgjerimi i rrjetit rrugor, bërja funksionale e kanaleve kulluese apo vaditëse, shtimi i fondit pyjor apo kullosor, rritja e frekuentimit të nxënësve në institucionet e arsimit bazë dhe atij parashkollor etj. Treguesit vlerësojnë suksesin ose përparimin e një procesi, produkti ose aktiviteti specific të bashkisë. Ata gjurmojnë arritjet kryesore të performances së bashkisë.

Produkt i bashkisë

Një produkt i realizuar nga bashkia i referohet një të mire materiale ose shërbimi që ofrohet nga bashkia, e cila është përgjegjëse për ofrimin e shërbimit apo të mirës materiale. Bashkitë sipas ligjit janë përgjegjëse për ofrimin e shumë shërbimeve publike, si transporti, kanalizimi, furnizimi me ujë, menaxhimi i mbetjeve, shërbimet e mbrojtjes nga zjarri dhe asaj civile etj.

Shembujt e produkteve bashkiake përfshijnë atë çfare realisht prek qytetari. Produktet e bashkisë zakonisht financohen përmes taksave dhe burimeve të tjera të të ardhurave, të tilla si tarifatat e shërbimeve, grantet dhe transfertat e qeverisë dhe donatorëve si edhe huamarrja. Ofrimi i produkteve bashkiake është një aspekt i rëndësishëm i qeverisjes vendore, pasi ndihmon për të siguruar që banorët të kenë akses në shërbimet thelbësore që janë të nevojshme për shëndetin, sigurinë dhe cilësinë e jetës së tyre.

Taksat e ndara

Janë taksa kombëtare që mbliidhen nga qeveria qendrore dhe ndahen plotësisht ose pjesërisht me bashkitë.

Taksat vendore

Janë detyrime fiskale të bashkisë të cilat paguhet sipas parashikimeve ligjore dhe përcaktimeve të Këshillit Bashkiak.

Tarifatat vendore

Janë detyrime që individët apo bizneset paguajnë kundrejt marrjes së një shërbimi të ofruar nga bashkia.

Transfertat e kushtëzuara, të pakushtëzuara dhe specifike

Janë fonde që përkatësisht Qeveria Qendrore (buxheti i shtetit) i jep bashkisë për t'u përdorur vetëm për projekte të veçanta apo funksione të deleguara të bashkisë (kushtëzuara) ose për t'u përdorur pa kushte, pa interes dhe pa të drejtë kthimi (pakushtëzuara). Transfertat specifike janë fonde që qeveria i jep bashkisë me kushtin për t'u përdorur vetëm për funksione specifike që bashkia i ka marrë me ligj të veçantë.

Trashëgimi nga viti kaluar

Janë fonde buxhetore të bashkisë të cilat nuk janë shpenzuar në mbyllje të vitit buxhetor të kaluar dhe mund të përdoren në vitin korent buxhetor. Ato mund të jenë me destinacion dhe pa destinacion.

Vështrim i Përgjithshëm mbi Bashkinë

Bashkia Klos ndodhet në zonën Verilindore të Shqipërisë dhe është pjesë e Qarkut Dibër, së bashku me 3 bashki të tjera: Dibër, Mat dhe Bulqizë. Ajo kufizohet në Jugperëndim me Bashkinë e Tiranës, në Veriperëndim me Bashkinë e Matit, në Lindje me Bashkinë e Bulqizës dhe në Verilindje me Bashkinë e Dibrës.

Bashkia Klos, sipas Regjistrimit Civil, numëron 20,393 banorë dhe ka një sipërfaqe prej 371.7 km². Aktualisht Bashkia Klos është e ndarë në 4 Njësi Administrative, NJ. A Klos, NJ.A Gurrë, Nj.A Suç, NJ.A Xibër dhe ka në përbërje të saj 30 fshatra.

Me një sipërfaqe më së shumti fushore, ajo përbëhet nga lugina e Matit me kullota që variojnë nga 240 metra në 600 metra mbi nivelin e detit.

Në territorin e Bashkisë Klos, ushtrojnë aktivitet privat gjithsej 237 subjekte private, nga të cilat 57 subjekte të biznesit të madh dhe 180 subjekte të biznesit të vogël. Shumica e njësive të biznesit lidhen me shërbimet, tregtinë e vogël, transportin dhe komunikimin. Bujqësia paraqet një potencial të madh por ka vetëm 2% të të gjitha bizneseve.

Klosi ka gjithsej më shumë se 5,286 ha të përdorura si tokë bujqësore dhe 23254,36 ha pyje e kullota. Bujqësia është më e zhvilluara në Njësinë Administrative Suç, ndërsa blegtoria është më shumë në pjesën perëndimore të bashkisë: në Njësitë Gurrë dhe Xibër. Zona e Klosit është ndër vendet me historinë më të pasur në Shqipëri, me një hershmëri historike, tregtare dhe politike, gjë që daton që nga kohërat antike dhe mesjetare.

Këtë e vërtetojnë rrënojat e shumta arkeologjike që gjenden rreth Petralbës dhe në Xibër mbi malin e Darsit. Studimet arkeologjike kanë gjetur rrënoja qytezash, objekte të ndryshme guri (mprehës, thikë) enë prej qeramike, monedha bronzilire.

Monumentet më të njohura janë kalaja e Petralbës dhe Xibrit, Ura e Vashës dhe disa ura të tjera të datuara në shekullin e 15, shtëpia e Pjetër Budit dhe disa shtëpi kulla tradicionale në Njësinë Administrative Gurrë dhe Xibër.

Bashkia drejtohet në mandatin e parë të saj nga Kryetari i sapo zgjedhur Znj. **Valbona Kola**. Viti 2022 shënoi një vit të rimëkëmbjes pas dy viteve të vështira pandemike, duke risjellë rimëkëmbje të biznesit dhe deri diku edhe të financave të Bashkisë.

Të Dhënat e Përgjithshme të Bashkisë

E DHËNA	Fakt 2020	Fakt 2021	Fakt 2022	Plan 2022
Popullsia totale nën administrimin e bashkisë	20393	20393	20393	20393
Popullsia në qytet	2036	2036	2036	2036
Popullsia në njësitë administrative	18357	18357	18357	18357
Sipërfaqja totale e bashkisë (në km ²)	371.7	371.7	371.7	371.7
Sipërfaqe publike e bashkisë në km ²	20	20	20	20
Sipërfaqja e njësive administrative në total	351.7	351.7	351.7	351.7
Sipërfaqe totale e fondit pyjor (në ha)			16635.7	16635.7
Sipërfaqe totale e fondit kullosor (në ha)			2504	2504
Sipërfaqja e tokës bujqësore (në ha)	5286	5286	5286	5286
Numri total i njësive administrative të bashkisë	4	4	4	4
Numri i fshatrave	30	30	30	30
Punonjës të bashkisë në total	245	245	246	245
Numri total i punonjësve femra të bashkisë			96	95
Numri total i punonjësve meshkuj të bashkisë			150	150
Numri total i punonjësve që punojnë për administratën e bashkisë	72	72	62	83
Numri total i punonjësve femra që punojnë për administratën e bashkisë			40	40

Vështrim mbi Zbatimin e Buxhetit për Vitin 2022

Gjatë vitit 2022 buxheti i bashkisë është zbatuar në mënyrë të ekuilibrar dhe është realizuar në masën 84%, duke përdorur 93% të të ardhurave të bashkisë.

Përkujdesi social dhe infrastruktura rrugore janë shërbimet më të financuara nga bashkia gjatë vitit 2022.

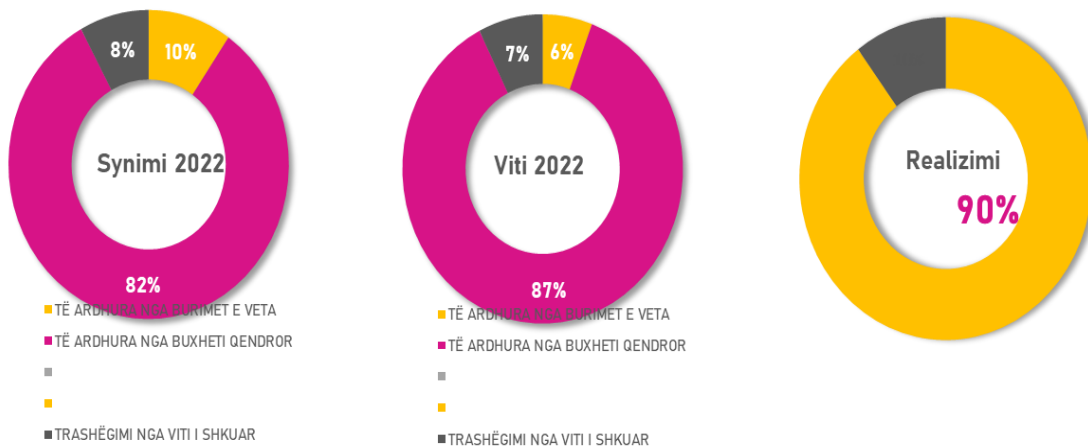
Bashkia ka përmirësuar shërbimet e ofruara për komunitetin me anë të një fondi investimesh prej 83 milionë lekë përmes të cilit janë financuar shërbime të tilla si: Menaxhimi i Mbetjeve Urbane, Furnizimi me Ujë dhe Kanalizime, Shërbime publike vendore, Rrjeti rrugor rural, Menaxhimi i infrastrukturës së ujitjes dhe kullimit, etj. Bashkia ka ulur vlerën e investimeve për vitin 2022 kundrejt vitit 2021. Projektet e investimeve në vitin 2022 janë realizuar në masën 52% krahasuar me planin e këtij viti.

Bashkia ka synuar të përmirësojë efikasitetin financiar dhe mirë administrimin e parave duke ofruar më shumë shërbime dhe cilësi më të lartë të tyre për komunitetin.

Burimet e Financimit

Viti 2020	Viti 2021	Viti 2022	Synimi 2022	Realizimi
640 610	706 489	665 491	741 196	90%

Kategoria	Emërtimi	Viti 2020	Viti 2021	Viti 2022	Synimi 2022	Realizimi në %
TË ARDHURA NGA BURIMET E VETA	Të ardhurat nga taksat lokale	5 586	5 385	4 539	29 150	16%
	Të ardhurat nga taksat e ndara	9 942	9 599	12 102	9 200	132%
	Të ardhurat nga tarifat	15 352	16 651	14 431	22 900	63%
	Të ardhura të tjera	6 719	10 270	6 999	10 250	68%
TË ARDHURA NGA BUXHETI QENDROR	Transferta e pakushtëzuar	137 653	140 406	151 130	151 130	100%
	Transferta e kushtëzuar					
	Për funksionet e deleguara	281 885	338 021	335 924	368 370	91%
	Për projekte të veçanta (FZHR dhe të tjera)	90 829	58 230	19 802	19 802	100%
	Transferta e pakushtëzuar sektoriale	63 377	72 109	71 018	71 018	100%
TRASHËGIMI NGA VITI I SHKUAR	Trashëgimi pa destinacion	23 084	46 890	40 089	49 919	80%
	Trashëgimi me destinacion	6 182	8 927	9 457	9 457	100%
TOTALI		640 610	706 489	665 491	741 196	90%

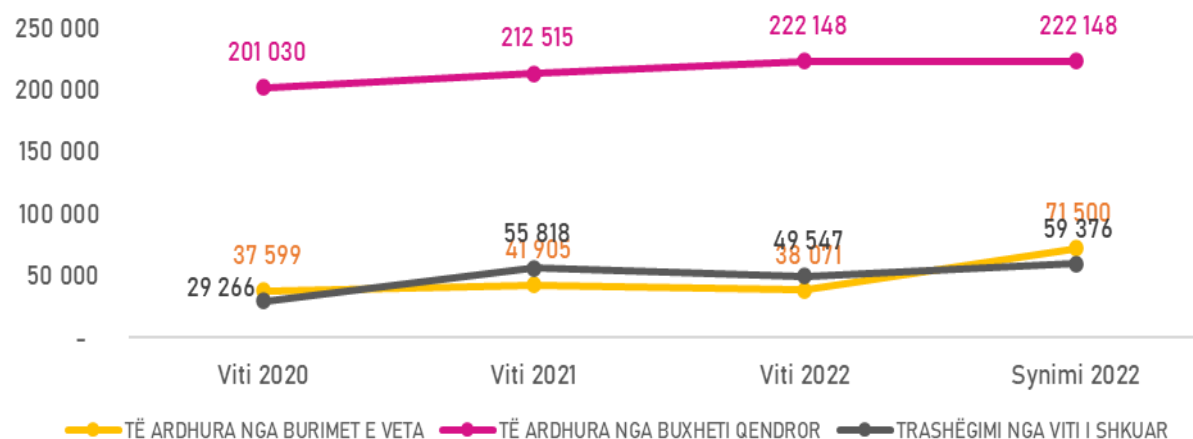


Dy fjalë mbi të ardhurat:

Të ardhurat e bashkisë përbëhen nga: Të ardhurat nga burimet e veta vendore ku përfshihen të ardhurat nga taksat vendore dhe taksat e ndara, te ardhurat nga tarifat vendore dhe te ardhura te tjera të bashkisë, përfshirë edhe trashëgiminë nga Fakt 2021. Të ardhurat e veta kanë zënë mesatarisht 6% të të ardhurave të përgjithshme të bashkisë.

Të ardhurat nga transfertat e qeverisë qendrore, ku përfshihen transfertat e pakushtëzuar, transfertat e pakushtëzuar sektoriale për funksionet e reja, që i janë transferuar Bashkisë dhe transfertat e kushtëzuar. Të ardhurat nga buxheti qendror kanë zënë mesatarisht 87% të të ardhurave të përgjithshme të bashkisë.

TRENDI I TË ARDHURAVE NË VITE



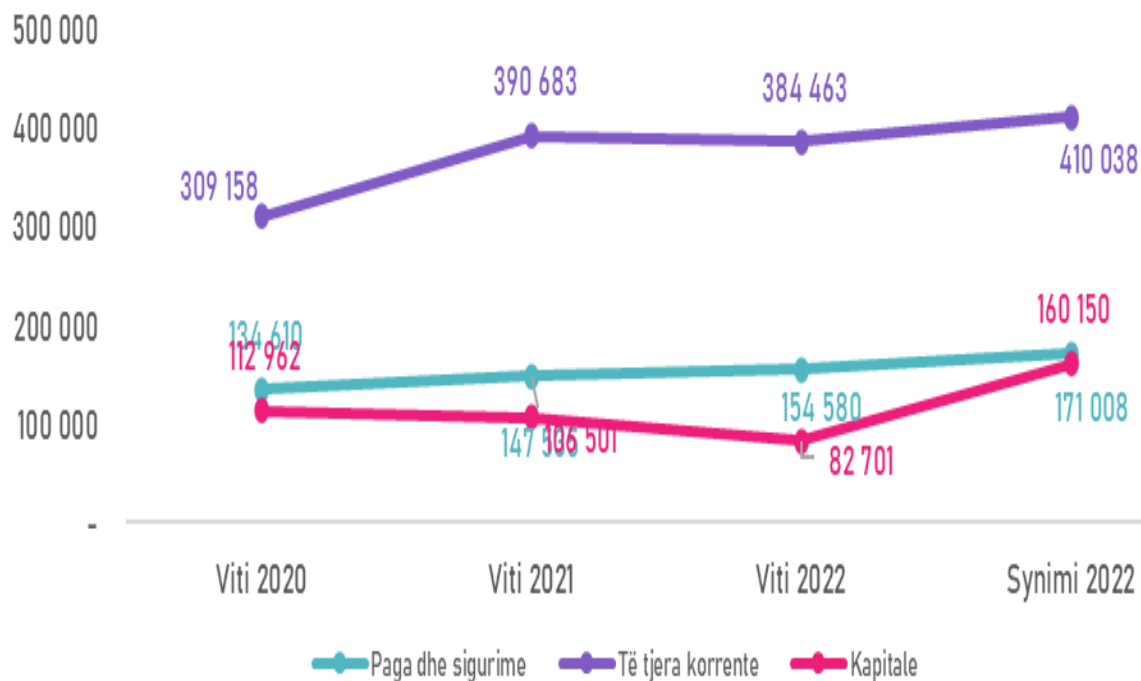
Shpenzimet Buxhetore

Viti 2020	Viti 2021	Viti 2022	Synimi 2022	Realizimi
556 730	644 719	621 743	741 196	84%

Shpenzimet buxhetore sipas programeve

SHPENZIMET SIPAS SHËRBIMEVE					
Shërbimi	Viti 2020	Viti 2021	Viti 2022	Synimi 2022	Realizimi
Përkujdesi Social	253 690	314 716	296 581	304 704	97%
Rrjeti rrugor rural	43 431	63 739	78 929	99 934	79%
Arsimi bazë përfshirë arsimin parashkollor	34 030	37 590	42 931	75 306	57%
Furnizimi me Ujë dhe Kanalizime	50 928	74 938	42 480	43 260	98%
Planifikimi Menaxhimi dhe Administrimi	76 367	81 577	72 895	87 641	83%
Shërbimet Publike Vendore	2 839	1 177	10 636	11 901	89%
Menaxhimi i infrastrukturës së ujitjes dhe kullimit	5 211	7 411	3 270	3 503	93%
Menaxhimi i mbetjeve	3 922	4 512	5 529	5 700	97%
Planifikimi Urban Vendor	-	-	-	-	-
Arsimi i mesëm i përgjithshëm	52 996	1 643	2 084	15 240	14%
Mbrojtja nga zjarri dhe mbrojtja civile	10 227	14 203	34 039	41 038	83%
Sport dhe argëtim	3 406	2 254	1 943	2 200	88%
Strehimi Social	4 772	15 246	16 448	16 448	100%
Trashëgimia kulturore, eventet artistike dhe kulturore	612	12 277	1 085	15 557	7%
Shërbimet e Policisë Vendore	2 791	3 343	3 397	4 119	82%
Shërbimet Bujqësore, Inspektimi, Siguria Ushqimore & Mbrojtja e Konsumatoreve	2 155	2 531	2 682	6 372	42%
Administrimi i pyjeve dhe kullotave	9 351	7 564	6 815	7 874	87%
Mbështetje për Zhvillimin Ekonomik	-	-	-	-	-
Transporti Publik	-	-	-	-	-
Shërbimet e Kujdesit Parësor	-	-	-	400	0%

SHPENZIMET SIPAS KLASIFIKIMIT EKONOMIK NË VITE



Dy fjalë mbi shpenzimet:

Shpenzimet buxhetore për vitin 2022 kanë qenë planifikuar 741 196 mijë lekë dhe janë realizuar në masën 84% krahasuar me shpenzimet e planifikuara për këtë vit.

Shërbimet më të financuara nga bashkia gjatë vitit 2022 janë:

- * Përkujdesi Social
- * Rrjeti Rrugor Rural
- * Planifikimi Menaxhimi dhe Administrimi
- * Arsimi Bazë përfshirë Parashkollorin
- * Furnizimi me Ujë dhe Kanalizime

Treguesit Financiarë

Treguesi	Viti 2020	Viti 2021	Viti 2022	Synimi 2022	Trendi
Norma e totalit të shpenzimeve ndaj totalit të të ardhurave	86,9%	91,3%	93,4%	100,0%	▲
Norma e të ardhurave nga taksat dhe tarifat vendore ndaj totalit të të ardhurave	3,3%	3,1%	2,9%	7,0%	▼
Norma e të ardhurave nga burimet e veta ndaj totalit të të ardhurave	5,9%	5,9%	5,7%	9,6%	▼
Norma e shpenzimeve kapitale ndaj totalit të shpenzimeve	20,3%	16,5%	13,3%	21,6%	▼
Norma e shpenzimeve korrente ndaj shpenzimeve totale	79,7%	83,5%	86,7%	78,4%	▲
Norma e shpenzimeve për paga dhe sigurime ndaj shpenzimeve totale	24,2%	22,9%	24,9%	23,1%	▲
Norma e detyrimeve të prapambetura ndaj totalit të të ardhurave	0,0%	0,0%	0,0%	0,0%	▬
Norma e shpenzimeve në politikat sociale ndaj totalit të shpenzimeve	46,4%	51,2%	50,3%	43,3%	▼

Dy fjalë mbi situatën financiare të bashkisë:

Gjatë vitit 2022, bashkia ka shpenzuar 93% të të ardhurave të mbledhura nga të gjitha burimet. Pjesa më e madhe e shpenzimeve buxhetore janë përdorur për shpenzime operative në masën 87% dhe vetëm 13% investime nga totali i buxhetit.

Planifikimi Menaxhimi dhe Administrimi

Shpenzimet e këtij program buxhetor përdoren për shërbimet



Administrimi dhe menaxhimi i bashkisë



Menaxhimi financiar



Gjendja civile

Shpenzimet e programit buxhetor

Kategoria	Viti 2020	Viti 2021	Viti 2022	Synimi 2022	Realizimi
Paga dhe sigurime	52,383	53,122	55,054	64,896	85%
Të tjera korrente	23,719	23,158	16,630	20,712	80%
Kapitale	265	5,297	1,211	2,033	60%
Total	76,367	81,577	72,895	87,641	83%

Projektet Kryesore të Investimeve

Emërtimi i Projektit	Fakt 2020	Fakt 2021	Fakt 2022	Plan 2022
Blerje Kompjuter per Keshillin	98		-	
Blerje Printer per Administraten	55		-	
Mbikq.rikonst.zyra e Keshillit	25		-	
Blerje license (SPSL)per regjistrim elek.kerkesash	86		-	

Pajisje zyre për administratën	491	-	
Blerje pajisje kompjuterike për administratën	899	-	
Ngritja e këndit arkivor në bibliotekën e qytetit Klos	294	-	
Blerje paisje kompjuterike per zyren e Urbanistikes	467	-	
Video projektor per dhunen ne familje	89	-	
Blerje paisje zyre per sherbimin social (UNDP)	373	-	
Kondicionerë		528	600
Printer, skaner, fotokopje per keshillin		-	80
Paisje zyre per keshillin		-	45
Blerje kasaforta per administraten		413	500
Aparat profesional fotografik		97	100
Kontr. Rikonstruksion zyra e keshillit		-	535
Adoptimi dhe Rik. I godines se ish komunes	2,635	-	
Mbikq.Adoptimi dhe Rik. I godines se ish komunes	45	-	
Kolaud.Adoptimi dhe Rik. I godines se ish komunes	5	-	
FV pjesë këmbimi	-	-	173

TREGUESIT E PERFORMANCËS

Shërbimi	Indikatori	Fakt 2020	Fakt 2021	Fakt 2022	Plan 2022	Trendi
Administrimi dhe menaxhimi i bashkisë	Raporti në % mes punonjësve të trajnuar dhe punonjësve total	-	-	4	-	Rritës
Administrimi dhe menaxhimi i bashkisë	Numri i punonjësve të administratës që kanë lëvizur brenda vitit kundrejt numrit total të punonjësve të administratës (raporti në %)	-	-	23	-	Rritës
Administrimi dhe menaxhimi i bashkisë	Masa disiplinore të marra nga stafi bashkisë (ndryshimi në numër kundrejt vitit të kaluar)	-	-	12	-	Rritës
Administrimi dhe menaxhimi i bashkisë	Numri i punonjësve të bashkisë që kanë lëvizur brenda vitit kundrejt numrit total të punonjësve të bashkisë (raporti në %)	-	-	6	-	Rritës
Administrimi dhe menaxhimi i bashkisë	Numri i konsultimeve me publikun të realizuara në vit kundrejt numrit të konsultimeve me publikun që parashikon ligji (në %)	-	-	100	-	Rritës
Administrimi dhe menaxhimi i bashkisë	Numrit total i mbledhjeve të KB të hapura për qytetarët kundrejt numrit total të mbledhjeve bashkiake (në %)	-	-	100	-	Zbritës
Administrimi dhe menaxhimi i bashkisë	Raporti në % i numrit të vendimeve bashkiake që janë marrë pas konsultimit me publikun kundrejt numrit total të vendimeve bashkiake	-	20	5	17	Zbritës
Administrimi dhe menaxhimi i bashkisë	Instrumenta për transparencën të publikuar, ndryshimi vjetor në numër	-	-	10	-	Rritës
Administrimi dhe menaxhimi i bashkisë	Raporti mesatar i ditëve të trajnimit ndaj personave të trajnuar (ditë trajnimi/person)	-	-	1	-	Zbritës
Administrimi dhe menaxhimi i bashkisë	Raporti i ndertesave të mirembajtura kundrejt numrit total të ndertesave administrative të bashkisë (në përqindje)	-	-	100	-	Zbritës
Gjendja civile	Koha mesatare e pritjes për të marrë 1 certifikatë (ndryshimi në minuta kundrejt vitit të kaluar)	(7)	-	1	-	Rritës
Gjendja civile	Numri i dokumentave të prodhuar / lëshuar nga gjendja civile, rritja në % kundrejt vitit të kaluar	1	(100)	-	-	Rritës
Gjendja civile	Raporti i shpenzimeve totale të programit kundrejt numrit të dokumentave të prodhuar (mijë lekë/dokument)	0	-	0	0	Zbritës
Menaxhimi financiar	Shuma e detyrimit të prapambetur në mijë lekë	60,285	-	35,017	35,017	Rritës

Menaxhimi financiar	Detyrimet e papaguara kundrejt të tretëve (ndryshimi vjetor në mijë lekë)	60,285	(60,285)	35,017	35,017	Rritës
Menaxhimi financiar	Totali i burimeve financiare minus shpenzime totale në mijë lekë në vit	83,880	71,826	-	-	Zbritës
Menaxhimi financiar	Rritja e të ardhurave nga burimet e veta në % viti korent kundrejt vitit të kaluar	(12)	11	(9)	67	Zbritës
Menaxhimi financiar	Raporti i detyrimeve të permbushura kundrejt numrit total të detyrimeve (në përqindje)			100		Zbritës

TË DHËNAT E SHËRBIMEVE

E Dhëna	Njësia Matëse	Fakt 2020	Fakt 2021	Fakt 2022	Plan 2022
Numri i stafit të programit	numër	83	83	83	83
Numri total i punonjësve që punojnë për administratën e bashkisë	numër	72	72	62	83
Shpenzime korente programi administratës	mijë lekë	72442.1	22377.76	52314	74124
Total i shpenzimeve buxhetore (mijë lekë)	mijë lekë	556729.86	634662.44	642286	741196
Totali i të ardhurave (Të vetat QQ Donacionet etj mijë lekë)	mijë lekë	640609.7	706488.824	642286	741196
Totali i të ardhurave nga burimet e veta të bashkisë (mijë lekë)	mijë lekë	37599	41904.594	38071	70000
Numri total i vendimeve bashkiake	numër		59	87	70
Të ardhurat e veta të bashkisë në mijë lekë në buxhetin e vitit pasardhës	mijë lekë	41904.594	70000	60000	57780
Shpenzime korente totale të bashkisë	mijë lekë	556729.86	634662.44	387440	502120.445
Ditë trajnimi në total	numër	50	12	15	50
Numri i konsultimeve publike të parashikuara me ligj	numër		4	4	4
Toral i detyrimeve të prapambetura në mijë lekë	mijë lekë	60285.087		35017	35017
Shpenzime të Gjendjes Civile (mijë lekë)	mijë lekë	3660	3520	2820	3305
Koha mesatare për marrjen e dokumentave nga momenti i aplikimit në gjendjen civile	në minuta	3.5	3.5	4	3.5
Punonjës të bashkisë në total	numër	245	245	246	245

Numri total i punonjësve në njësitë shpenzuese	numër	173	173	184	184
Numri total i mbledhjeve KB të hapura për qytetarët	numër		12	12	12
Vendime bashkiake të marra pas konsultimit me komunitetin	numër		12	4	12
Numri i dokumentave të prodhuar/lëshuar + regjistruar nga gjendja civile	numër	10000		15302	10300
Shpenzime për investime programi administratës	mije lekë	264.9	5297.87	1211	0
Numri i punonjësve që kanë lëvizur brenda vitit Meshkuj	numër			8	
Numri total i personave të trajnuar Meshkuj	numër			6	
Shpenzime kapitale (investime) të programit të administratës	mije lekë			1211	
Numri total i detyrimeve gjyqesore	numër			1	
Detyrimeve Gjyqësore të përmbushura	numër			1	
Numri i subjekteve tregtare të inspektuara nga njësia e të ardhurave / taksave vendore	numër			0	
Numri i instrumentave të prodhuara nga bashkia për transparencën publike (ftesa, broshura, banner, kartolina, spote promovuese etj.)	numër			10	
Punonjës të trajnuar femra	numër			5	
Numri i konsultimeve publike të kryera	numër			4	
Numri i masave disiplinore të marra nga punonjësit e bashkisë	numër			12	
Numri total i shërbimeve administrative që ofrohen elektronikisht për qytetarët nga bashkia	numër			7	
Numri total i mbledhjeve të Këshillit Bashkiak	numër			12	
Akte të miratuara nga Këshilli Bashkiak	numër			87	
Numri total i punonjësve që kanë lëvizur nga administrata brenda vitit	numër			14	
Punonjës të trajnuar	numër			11	

Numri total i shërbimeve administrative që ofrohen për qytetarët nga bashkia	numër	60
Shërbimi vjetor i borxhit (në mijë lekë)	mije lekë	0
Të ardhurat e arkëtuara nga prodhimi i dokumentave në lekë	mije lekë	165
Punonjës që janë ulur në detyrë në administratë brenda vitit	numër	0
Numri total i punonjësve të bashkisë që kanë lëvizur nga puna brenda vitit	numër	15
Numri total i punonjësve femra që kanë lëvizur nga administrata brenda vitit	numër	7
Numri total i punonjësve femra që kanë lëvizur nga puna brenda vitit	numër	9
Numri total i punonjësve femra që punojnë për administratën	numër	40
Numri total i punonjësve femra të bashkisë	numër	96
Detyrime financiare që janë nën afatin 60 ditë kalendarike (mijë lekë)	mije lekë	410
Numri i masave disiplinore të marra nga punonjëset femra të bashkisë	numër	4
Punonjëse femra që janë ulur në detyrë në administratë brenda vitit	numër	0
Numri total i ndërtesave që administrohen nga bashkia	numër	7
Sipërfaqja totale në m2 e ndërtesave në administrim të bashkisë	m2	0
Numri i pajisjeve të teknologjisë së informacionit dhe komunikimit (TIK) në total të bashkisë	numër	117
Numri total i ndërtesave që administrohen nga bashkia të mirëmbajtura	numër	7

Dy fjalë mbi realizimin e shërbimeve:

Bashkia ka përmirësuar punën e saj si vijim edhe i rritjes së kapaciteteve të burimeve njerëzore me trajnime të ofruara nga ASPA dhe donatorë të tjerë.

Është rritur numri i masave administrative dhe për rrjedhojë edhe i largimeve nga puna por kjo si rrjedhojë e rritjes së kërkesës për llogarisë dhe monitorimit të punës.

Bashkia ka ulur stokun e borxhit (detyrimeve të prapambetura kundrejt kontraktorëve të tretë) dhe rritur konsultime.

Shërbimet e Policisë Vendore

Shpenzimet e këtij program buxhetor përdoren për shërbimet



Siguria në komunitet



Parandalimi i kundravajtjeve administrative

Shpenzimet e programit buxhetor

Kategoria	Viti 2020	Viti 2021	Viti 2022	Synimi 2022	Realizimi
Paga dhe sigurime	2,791	3,131	3,277	3,994	82%
Të tjera korrente	-	211	120	125	96%
Kapitale	-	-	-	-	
Total	2,791	3,343	3,397	4,119	82%

TREGUESIT E PERFORMANCËS

Shërbimi	Indikatori	Fakt 2020	Fakt 2021	Fakt 2022	Plan 2022	Trendi
Parandalimi i kundravajtjeve administrative	Numri i akteve të ekzekutuara kundrejt akteve të nxjerra (në %)			100		Zbritës
Shërbimet e Policisë Vendore	Shpenzimet buxhetore për shërbimet e policisë bashkiake kundrejt totalit të rasteve të menaxhuara (mijë Lekë të shpenzuara për 1 rast të menaxhuar)		223	226		Rritës

Siguria në komunitet	Numri i ankesave/konflikteve të zgjidhura nga policia bashkiake, ndryshimi vjetor në %	-	(100)	Stabël
Siguria në komunitet	Raporti në % i numrit të punonjësve të trajnuar ndaj numrit të punonjësve total	-	-	Stabël
Siguria në komunitet	Raporti midis punonjësve me status të oficerit të policisë bashkiake kundrejt numrit total të punonjësve të policisë bashkiake	-	-	17
Siguria në komunitet	Ndryshimi vjetor i grupeve periodike te patrullimit ne numer	-	-	2
Siguria në komunitet	Raporti në % i ankesave dhe konflikteve të zgjidhura kundrejt numrit të tyre në total të ardhur në policinë bashkiake	75	75	-

TË DHËNAT E SHËRBIMEVE

E Dhëna	Njësia Matëse	Fakt 2020	Fakt 2021	Fakt 2022	Plan 2022
Numri i rasteve të konflikteve /mosmarrëveshjeve të raportuara dhe regjistruara në Policinë Bashkiake	numër	0	20	20	70
Numri total i Punonjësve të Policisë Bashkiake	numër	6	6	6	6
Shpenzime buxhetore për shërbimet e Policisë Bashkiake (mijë lekë)	lekë	2791	3343	3397	4119
Të ardhura të mbledhura nga gjobat (mijë lekë)	mije lekë	8		140	160
Punonjës me statusin oficer të Policisë Bashkiake	numër	0	0	0	1
Raste konfliktesh/mosmarreveshjes te zgjidhura nga policia bashkiake	numër		15	15	
Numri i grupeve te patrullimit te Policise vendore	numër			2	

Gjoha të vendosura nga Policia Bashkiake	numër	7
Numri i mbështetjeve të IMT	numër	12
Numri i punonjësve të Policisë Bashkiake të Trajnuar	numër	0
Patrullimi në qytet	numër	2
Sigurimi i mbarëvajtjes së festave vendore dhe kombëtare	numër	6
Kamera të vendosura në pikat strategjike të qytetit	numër	0
Numri i akteve administrative të nxjerra nga organet e QV	numër	5
Numri i akteve administrative të ekzekutuara nga Policia Bashkiake	numër	5
Numri total i punonjësve femra të Policisë Bashkiake	numër	0
Punonjëse femra me statusin oficer të Policisë Bashkiake	numër	0

Dy fjalë mbi realizimin e shërbimeve:

Shpenzimet për këtë program buxhetor për vitin 2022 ishin në masën 3 397 mijë Lekë dhe janë realizuar në masën 82% kundrejt planit. Bashkia Klos i ka kushtuar një vëmendje të veçantë sigurisë në komunitet, duke rritur numrin e patrullimeve në qytet duke shtuar besimin e qytetarëve ndaj Policisë Bashkiake.

Mbrojtja nga zjarri dhe mbrojtja civile

Shpenzimet e këtij program buxhetor përdoren për shërbimet



Shërbimi zjarrfikës



Emergjencat civile



Mbrojtja civile

Shpenzimet e programit buxhetor

Kategoria	Viti 2020	Viti 2021	Viti 2022	Synimi 2022	Realizimi
Paga dhe sigurime	10041	10787	11022	12587	88%
Të tjera korrente	108	3379	21549	25742	84%
Kapitale	78	37	1468	2709	54%
Total	10227	14203	34039	41038	83%

Projektet Kryesore të Investimeve

Emërtimi i Projektit	Fakt 2020	Fakt 2021	Fakt 2022	Plan 2022
Blerje pajisje kompjuterike për MZSH	78	-	-	-
Blerje stufe për ngrohje për punonjësit zjarrfikës	-	37	-	-
Furnizim vendosje sistem hidratimi (spec)	-	-	-	721

Oxhaku te zjarrfikesja			-	120
Riparim motorri dhe pompe të mjetit zjarrëfikës	-	-	574	600
Blerje uniforma per MZSH	-	-	384	384
Materiale dhe paisje per MZSH	-	-	510	536

TREGUESIT E PERFORMANCËS

Shërbimi	Indikatori	Fakt 2020	Fakt 2021	Fakt 2022	Plan 2022	Trendi
Emergjencat civile	Ndryshimi vjetor I numrit total te familjeve te mbeshtetura me subvencion per dëme nga zjarri (ne numer)	-	-	4	-	Rritës
Emergjencat civile	Numri i familjeve të shpërblyera, ndryshimi vjetor në numër	-	-	4	-	Rritës
Mbrojtja civile	Numri i pikave të rrezikut nga përmbytjet të identifikuar	-	-	7	-	Rritës
Mbrojtja civile	Numri i pikave të rrezikut nga zjarret të identifikuar	-	-	10	-	Rritës
Mbrojtja nga zjarri dhe mbrojtja civile	Raporti në % i sipërfaqes së mbuluar me shërbimin për shuarjen e zjarrit dhe shpëtimit ndaj sipërfaqes totale të bashkisë	-	-	81	-	Rritës
Mbrojtja nga zjarri dhe mbrojtja civile	Numri i rasteve të menaxhuara për shuarjen e zjarrit dhe shpëtimit (ndryshimi vjetor në numër)	2	(17)	57	22	Rritës
Mbrojtja nga zjarri dhe mbrojtja civile	Dalja nga stacioni (ndryshimi në sekonda kundrejt vitit të kaluar)	-	33	-	-	Stabël
Mbrojtja nga zjarri dhe mbrojtja civile	Numri i stacioneve MZSH	1	1	1	1	Stabël
Mbrojtja nga zjarri dhe mbrojtja civile	Total shpenzime për SHMZ kundrejt totalit të rasteve të menaxhuara në lekë	602		265	942	Zbritës
Shërbimi zjarrfikës	Numri i inspektimeve tek të tretët, ndryshimi vjetor në numër	-	(60)	16	60	Rritës

Shërbimi zjarrfikës	Numri i fikëseve të zjarrit të kolauduara të vendosura në institucione, ndryshimi vjetor në numër	-	-	38	-	Rritës
Shërbimi zjarrfikës	Numër certifikatash të lëshuara për MZSH kundrejt vitit të kaluar	-	-	2	-	Rritës
Shërbimi zjarrfikës	Numri i makinave zjarrfikëse	-	-	2	-	Rritës
Shërbimi zjarrfikës	Mësime treguese për përballimin e rasteve të zjarrit, ndryshimi vjetor në numër	-	-	1	-	Rritës
Shërbimi zjarrfikës	Numri i akteve teknike për shfrytëzim të lëshuara dhe / ose rinovuara, ndryshimi vjetor në numër	-	-	2	-	Rritës
Shërbimi zjarrfikës	Numri i zjarrfikësve kundrejt numrit total të punonjësve MZSH (në %)			43		Zbritës
Shërbimi zjarrfikës	Zjarrfikës të trajnuar/zjarrfikës total (në %)			23		Zbritës
Shërbimi zjarrfikës	Mbulimi kostove të shërbimit MZSH nga të ardhurat e shërbimit (në %)	-	-	66	-	Rritës
Shërbimi zjarrfikës	Raporti i numrit të banorëve ndaj numrit të zjarrfikësve (banorë për 1 zjarrfikës)			1569		Zbritës
shërimi zjarrfikës	km2 / numrit të makinave zjarrfikëse			150		Zbritës

TË DHËNAT E SHËRBIMEVE

E Dhëna	Njësia Matëse	Fakt 2020	Fakt 2021	Fakt 2022
Inspektime tek të tretët	numër	60		16
Koha e daljes nga stacioni (në sekonda) (mesatare ditën dhe natën)	në sekonda	17	50	50
Sipërfaqja totale e bashkisë (Km2)	km2	371.7	371.7	371.7
Raste të menaxhuara për shuarjen e zjarrit dhe shpëtimit	numër	17		57
Total shpenzime për MZSH (mijë lekë)	mije lekë	10226	12154	15084

Popullsia totale nën administrimin e bashkisë	numër	20393	20393	20393
Numri i stafit të programit	numër	14	14	13
Numri i stacioneve MZSH	numër	1	1	1
Të ardhurat nga tarifat për shërbimet shtesë nga zjarrfikësja (mijë lekë)	mijë lekë	0	0	10000
Akte teknike për shfrytëzim të lëshuara dhe/ose rinovuara	numër			2
Numri total i certifikatave të lëshuara nga MZSH për subjektet private dhe shtetërore	numër			2
Dëme të vlerësuara dhe kompensuara për rastet e emergjencave	numër			4
Numri i punonjesve të MZSH Femra	numër			0
Numri i punonjesve të MZSH Meshkuj	numër			13
Familje të dëmshpërblyera për dëme nga zjarri	numër			4
Fikëse zjarri të kolauduara dhe të vendosura në institucione	numër			38
Mësime treguese për përballimin e rasteve të zjarrit në shkolla, institucione publike etj.	numër			1
Numri i automjeteve në funksion të mbrojtjes nga zjarri dhe shpëtimi	numër			2
Numri i strukturave të emergjencës civile	numër			2
Numri total i makinave zjarrfikëse	numër			2
Numri i pikave të rrezikut nga përmytjet	numër			7
Numri i pikave të rrezikut nga zjarret	numër			10
Punonjës të mbrotjes nga zjarri dhe shpëtimi	numër			30

Sipërfaqja e mbuluar me shërbimin e fikjes së zjarrit dhe shpëtimit (në Km2)	km2	300
Zjarrfikës të trajnuar	numër	3
Numri i zjarrfikësve	numër	13
Familje të dëmtuara nga fatkeqësitë natyrore të shpërblyera	numër	4
Numri i thirrjeve nga popullata drejt shërbimit zjarrfikës	numër	65
Numri i kontrolleve për certifikimin për MZSH i objekteve të bashkisë	numër	0
Sipërfaqja e zonave të banuara që përmythen në vit në Ha	ha	0
Numri i familjeve të dëmtuara nga fatkeqësitë natyrore	numër	5
Numri total i akteve teknike për shfrytëzim të lëshuara	numër	0
Koha e daljes nga stacioni ditën (në sekonda)	në sekonda	40
Koha e daljes nga stacioni natën (në sekonda)	në sekonda	60

Dy fjalë mbi realizimin e shërbimeve:

Për këtë program buxhetor janë rritur shpenzimet kapitale 1 431 mijë Lekë krahasuar me vitin 2021, kryesisht në blerjen e uniformave, materialeve dhe pajisjeve të MZSHS me qëllim rritjen lehtësimin e punës dhe rritjen e sigurisë së punonjësve gjatë ushtrimit të detyrës. Gjatë vitit 2022, është rritur në masë të madhe sipërfaqja e mbulimit me shërbimin e shuarjes së zjarrit dhe shpëtimit si dhe është rritur gjithashtu edhe numri i rasteve të menaxhuara nga shërbimi zjarrfikës. Shërbimit zjarrfikës gjatë vitit 2022 i është shtuar edhe një mjet zjarrfikës duke e bërë më të lehtë aksesimin e tyre në rastet e zjarrit në territorin e Bashkisë Klos.

Mbështetje për Zhvillimin Ekonomik

Shpenzimet e këtij program buxhetor përdoren për shërbimet



Tregjet publike



Zhvillimi i turizmit



Planifikimi strategjik



Shërbime për mbështetjen e zhvillimit ekonomik vendor



Mbështetja për zhvillimin e biznesit

TREGUESIT E PERFORMANCËS

Shërbimi	Indikatori	Fakt 2020	Fakt 2021	Fakt 2022	Plan 2022	Trendi
Mbështetja për zhvillimin e biznesit	Numri i panairëve me produkte dhe shërbime vendore, ndryshimi vjetor në numër	-	5	(4)	1	Zbritës
Mbështetja për zhvillimin e biznesit	Koha për pajisjen me dokumenta nga QKB (Ndryshimi viti korent kundrejt vitit të kaluar në orë ose ditë)	-	24	(24)	-	Zbritës
Planifikimi strategjik	PPV që mbulon vitin në shqyrim	-	-	-	-	Stabël
Planifikimi strategjik	Numri i projekteve në të cilat është angazhuar bashkia (ndryshimi vjetor në numër)	-	-	-	-	Stabël
Tregjet publike	Numri i tregjeve funksionale të bashkisë të cilat janë në përputhje me Planin e Përgjithshëm (ndryshimi vjetor në numër)	-	-	-	-	Stabël
Tregjet publike	Numri i rasteve të gjetura / inspektuara të tregimit të produkteve në tregje informale, ndryshimi vjetor në numër	1	(7)	-	6	Stabël
Tregjet publike	Numri i tregjeve funksionale: Tregje bujqësore, industriale, rrugë funksionale që lidhen me tregjet etj. (ndryshimi vjetor në	-	-	-	-	Stabël

numër)						
Zhvillimi i turizmit	Organizime dhe pjesëmarrje në panairë kombëtare dhe ndërkombëtare për ofertën turistike të Bashkisë, ndryshimi vjetor në numër	-	-	-	-	Stabël
Zhvillimi i turizmit	Materiale promovuese të prodhuara dhe shpërndara, ndryshimi vjetor në numër	-	-	21	-	Rritës
Zhvillimi i turizmit	Numri i turistëve të akomoduar në hotele, ndryshimi vjetor në numër	-	-	1,350	-	Rritës
Zhvillimi i turizmit	Të ardhurat nga taksa e hoteleve kundrejt totalit të të ardhurave nga taksat vendore (Raporti në %)	-	-	-	0	Stabël

TË DHËNAT E SHËRBIMEVE

E Dhëna	Njësia Matëse	Fakt 2020	Fakt 2021	Fakt 2022	Plan 2022
Të ardhurat e bashkisë nga taksat e ndara (mijë lekë)	mije lekë	9942	9599.115	12101.546	9200
Numri i panairëve për promovimin e biznesit lokal	numër		5	1	6
Totali i të ardhurave nga taksat vendore të bashkisë (mijë lekë)	mije lekë	5586	5384.71	4538.547	29150
Koha mesatare e pajisjes me dokumenta nga QKB	në ditë		24	0	24
Të ardhurat nga taksa e qëndrimit në hotel (mijë lekë)	mije lekë	0		0	20
Subjekte të sistemuara në Tregun e Ushqimeve	numër			0	
Subjekte të sistemuara në Tregun e Gjësë së Gjallë	numër			0	
Numri i punonjesve për zhvillimin e Turizmit	numër			0	
Buxheti i bashkisë për projekte zhvillimi	mije lekë			0	
Promovimi i Biznesit dhe zhvillimit Ekonomik (numri i aktiviteteve në mbështetje të biznesit i organizuar nga bashkia)	numër			0	
Grantet e QQ për projekte të zhvillimit vendor	mije lekë			0	

Shpenzime për mbështetjen e turizmit	mije lekë	0
Numri i bizneseve të mbështetura në skemë financiare	numër	0
Numri i projekteve të zhvillimit të reja ose rehabilituese për komunitetin të zbatuara në vit nga bashkia	numër	0
Numri i turistëve që marrin informacion nga zyra e informimit të bashkisë	numër	0
Numri i turistëve të akomoduar në hotele	numër	1350
Numri i tregjeve funksionale sipas standardit të përcaktuar në planin e zhvillimit të territorit	numër	0
Numri i tregjeve (bujqësore, industriale etj.) të planifikuara në planin e përgjithshëm vendor	numër	0
Numri i instrumentave të përdorur nga bashkia: - PPV që mbulon vitin në shqyrtim	numër	0
Numri i materialeve promociionale të prodhuara (harta, guida etj.)	numër	21
Organizime dhe pjesëmarrje në panaire lokale, kombëtare dhe ndërkombëtare mbi turizmin	numër	0
Investime bashkiake për ndërtimin e tregjeve (mijë lekë)	mije lekë	0
Kontrolle dhe inspektime të tregjeve të bashkisë	numër	0
Numri i projekteve në të cilat është e angazhuar bashkia	numër	0
Të ardhurat nga tarifa e përdorimit të tregjeve vendore (mijë lekë)	mije lekë	0

Dy fjalë mbi realizimin e shërbimeve:

Një vëmendje të veçantë Bashkia Klos gjatë vitit 2022 ia ka kushtuar zhvillimit të turizmit. Për këtë arsye i ka kushtuar rëndësi guidave dhe materialeve promovuese të zonave turistike në territorin tonë. Gjatë vitit 2022 ka një rritje të turistëve të akomoduar në hotelet e bizneseve të Bashkisë Klos.

Shërbimet Bujqësore, Inspektimi, Siguria Ushqimore & Mbrojtja e Konsumatoreve

Shpenzimet e këtij program buxhetor përdoren për shërbimet



Skemat vendore të granteve për bujqësinë



Administrimi dhe mbrojtja e tokave bujqësore



Mbrojtja e natyrës dhe biodiversitetit

Shpenzimet e programit buxhetor

Kategoria	Viti 2020	Viti 2021	Viti 2022	Synimi 2022	Realizimi
Paga dhe sigurime	2155	2531	2568	2805	92%
Të tjera korrente	0	0	114	534	21%
Kapitale	0	0	0	3032	0%
Total	2155	2531	2682	6371	42%

TREGUESIT E PERFORMANCËS

Shërbimi	Indikator	Fakt 2020	Fakt 2021	Fakt 2022	Plan 2022	Trendi
Administrimi dhe mbrojtja e tokave bujqësore	Sipërfaqja e tokës bujqësore në vitin korent në ha minus sipërfaqen e tokës bujqësore në vitin e kaluar (në ha).	0	0	0	0	Stabël
Administrimi dhe mbrojtja e tokave bujqësore	Certifikata të pronësisë të aplikuara nëpërmjet bashkisë (Ndryshimi vjetor në numër)	2	-120	0	130	Stabël

TË DHËNAT E SHËRBIMEVE

E Dhëna	Njësia Matëse	Fakt 2020	Fakt 2021	Fakt 2022	Plan 2022
Numri i rasteve të gjetura/ inspektuara të tregtimit të produkteve bujqësore dhe blektorale në vende dhe tregje informale	numër	7	0	0	6
Sipërfaqja e tokës bujqësore (Ha)	ha	5286	5286	5286	5286
Shpenzimet e programit (mijë lekë)	mijë lekë	2155	2531	2681.59	3394
Numri i certifikatave të pronësisë të regjistruara	numër	120	0	0	130
Konsultimi publik, keshillimi me fermeret e territorit të Bashkisë	numër			0	
Dhënie toke me qera (ha)	ha			0	
Shpenzimet kapitale për programin e bujqësisë	mijë lekë	0	0	-	
Fermerë të mbështetur për zhvillimin rural dhe bujqësor	numër			475	
Numri i kafshëve endacake të trajtuara	numër			0	
Grante të dhëna për mbështetjen e bujqësisë dhe zhvillimit rural (mijë lekë)	mijë lekë			0	
Numri i granteve vendore për skemat e bujqësisë në vit	numër			0	

Dy fjalë mbi realizimin e shërbimeve:

Ndër prioritetet e Bashkisë Klos gjatë vitit 2022 ka qënë zhvillimi i bujqësisë të cilës i është kushtuar një vemendje e shtuar mbështetjes së fermerëve të cilët janë përfshirë në skema dhe kanë përfituar financiarisht

Menaxhimi i infrastrukturës së ujitjes dhe kullimit

Shpenzimet e këtij program buxhetor përdoren për shërbimin



Menaxhimi i infrastrukturës së ujitjes dhe kullimit

Shpenzimet e programit buxhetor

Kategoria	Viti 2020	Viti 2021	Viti 2022	Synimi 2022	Realizimi
Paga dhe sigurime	856	905	888	1008	88%
Të tjera korrente	0	1882	2382	2387	100%
Kapitale	4355	4624	0	108	0%
Total	5211	7411	3270	3503	93%

Projektet Kryesore të Investimeve

Emërtimi i Projektit	Fakt 2020	Fakt 2021	Fakt 2022	Plan 2022
Sherbime projektimi per projekte financ.nga Bashkia	720		-	
Blerje tub per kanalet vaditese	1,505		-	
Blerje tub per kanalet vaditese	630		-	
Rikonstruksion kanali vaditës Cerujë	1,500		-	
Sherbime dhemirembajtje kanale vaditese		1,133	-	

Ndërtim sifoni Fullqet		1,499	-	
Rikonstruksioni kanaleve vaditëse		1,597	-	
Mbikqyrje e objektit:Rik. kanaleve vaditëse		48	-	
Blerje tub per kanalet vaditese	-	347	-	
Mbikq.Rikonstruksion kanali vadites Ceruje			-	94

TREGUESIT E PERFORMANCËS

Shërbimi	Indikatori	Fakt 2020	Fakt 2021	Fakt 2022	Plan 2022	Trendi
Menaxhimi i infrastrukturës së ujitjes dhe kullimit	Numri i inspektimeve në diga, ndryshimi vjetor në numër	-	-	10	-	Rritës
Menaxhimi i infrastrukturës së ujitjes dhe kullimit	Numri i inspektimeve të kryera në rrjetin e kanaleve ujitëse, ndryshimi vjetor në numër	-	-	25	-	Rritës
Menaxhimi i infrastrukturës së ujitjes dhe kullimit	Numri i inspektimeve të kryera në rrjetin e kanaleve kulluese, ndryshimi vjetor në numër	-	-	10	-	Rritës
Menaxhimi i infrastrukturës së ujitjes dhe kullimit	Raporti në përqindje i kanaleve ujitëse dhe kulluese në pronësi të bashkisë të pastruara kundrejt rrjetit ujitës dhe kullues në pronësi të bashkisë në total			99		Zbritës
Menaxhimi i infrastrukturës së ujitjes dhe kullimit	Raporti në përqindje i familjeve përfituese nga shërbimi i ujitjes dhe kullimit ndaj numrit total të familjeve fermere	-	-	107	-	Rritës
Menaxhimi i infrastrukturës së ujitjes dhe kullimit	Volumi i dherave të lëvizur (në m3)	-	-	20	-	Rritës

Menaxhimi i infrastrukturës së ujitjes dhe kullimit	Rezervuarë të mirëmbajtura kundrejt numrit total të rezervuarëve në %			100		Zbritës
Menaxhimi i infrastrukturës së ujitjes dhe kullimit	Sipërfaqe bujqësore e mbuluar me ujitje (ndryshimi në ha kundrejt vitit të kaluar)	-	4	1,088	(4)	Rritës
Menaxhimi i infrastrukturës së ujitjes dhe kullimit	Numri i familjeve përfituese nga shërbimi i ujitjes dhe kullimit, ndryshimi vjetor në numër	-	-	16,618	-	Rritës
Menaxhimi i infrastrukturës së ujitjes dhe kullimit	Sipërfaqe bujqësore e mbuluar me kullim (ndryshimi në ha kundrejt vitit të kaluar)	247	(50)	(260)	(197)	Zbritës
Menaxhimi i infrastrukturës së ujitjes dhe kullimit	Km kanal vaditës të pastruar kundrejt rrjetit total të kanaleve ujitëse në pronësi të bashkisë (në %)	-	-	111	-	Rritës
Menaxhimi i infrastrukturës së ujitjes dhe kullimit	Km kanal kullues të pastruar kundrejt rrjetit total të kanaleve kulluese në pronësi të bashkisë (në %)	-	-	23	-	Rritës
Menaxhimi i infrastrukturës së ujitjes dhe kullimit	Raporti në % i sipërfaqes bujqësore të kultivuar ndaj sipërfaqes totale bujqësore	9	57	100	57	Rritës
Menaxhimi i infrastrukturës së ujitjes dhe kullimit	Shpenzime për pastrim dhe mirëmbajtje të rrjetit ujitës dhe kullues, kundrejt totalit të rrjetit të pastruar dhe mirëmbajtur (mijë lekë/km)			40		Zbritës

TË DHËNAT E SHËRBIMEVE

E Dhëna	Njësia Matëse	Fakt 2020	Fakt 2021	Fakt 2022
---------	---------------	-----------	-----------	-----------

Rrjet kullues në pronësi të bashkisë në total (Km linear)	km	80	30	65
Rrjet ujitës në pronësi të bashkisë në total (Km linear)	km	77	80	67
Familje që banojnë në zonat rurale	numër	5148	5123	5123
Kanale ujitëse të rikonstruara (Km linear)	km	10	25	9
Kanale kullues të rikonstruuar	km	5	5	11
Shpenzimet për investime te programit ujitje kullimi	mije lekë	5210.99	7410.61	3269
Shpenzime të programit (mijë lekë)	mije lekë	7410.61	3388	3296.84
Shpenzime për pastrimin dhe mirëmbajtjen e sistemit ujitës dhe kullues (mijë lekë)	mije lekë	855.74	2786.3	3000
Sipërfaqe e tokës bujqësore e kultivuar (Ha)	ha	450	3000	5286
Sipërfaqe e tokës bujqësore e mbuluar me sistem ujitës (Ha)	ha	2076	2080	3168
Sipërfaqe e tokës bujqësore e mbuluar me sistem kullues (Ha)	ha	450	400	140
Numri i stafit të programit	numër	2	2	4
Diga të mirëmbajtura	numër			5
Numri i familjeve fermere që përfitojnë nga shërbimi i ujitjes dhe kullimit	numër			16618
Inspektime në diga	numër			10
Inspektime në sistemin kullues	numër			10

Inspektime në sistemin ujitës	numër	25
Rrjet ujitës i mirëmbajtur/pastruar në km	km	74.6
Rrjet kullues i mirëmbajtur/pastruar në km	km	15
Rezervuarë funksionalë	numër	5
Rezervuar të mirëmbajtur	numër	5
Volumi i dherave të lëvizura (M3)	m3	20
Kanale ujitëse dhe kulluese të pastruara/mirëmbajtura (Km linear)	km	74.6
Rrjet ujitës dhe kullues në pronësi të bashkisë në total (Km linear)	km	75
Të ardhura nga tarifa për shërbimin e ujitjes dhe kullimit (mijë lekë)	mije lekë	262

Dy fjalë mbi realizimin e shërbimeve:

Si një bashki ku bujqësia ka një potencial të madh, Bashkia Klos i ka kushtuar rëndësi të veçantë investimeve, ndërhyrje dhe mirëmbajtje në kanale vaditëse e kulluese në territorin e bashkisë. Shpenzimet e këtij programi buxhetor janë realizuar në masën 93 % kundrejt planit të këtij viti. Gjatë vitit 2022 është rritur inspektimi në kanalet vaditëse e kulluese si dhe rezervuarët në Bashkinë Klos. Gjithashtu është rritur raporti në përqindje të familjeve përfituese nga shërbimi i ujitjes dhe kullimit ndaj numrit total të familjeve fermerë. Gjatë vitit 2022 është rritur sipërfaqja bujqësore e mbuluar me ujitje. Një fakt shumë i rëndësishëm për t'a përmendur është se gjatë vitit 2022, fermerët e Bashkisë Klos kanë punuar tokën bujqësore më shumë se viti paraardhës.

Administrimi i pyjeve dhe kullotave

Shpenzimet e këtij program buxhetor përdoren për shërbimin



Administrimi i fondit pyjor dhe kullosor

Shpenzimet e programit buxhetor

Kategoria	Viti 2020	Viti 2021	Viti 2022	Synimi 2022	Realizimi
Paga dhe sigurime	6,402	7,390	6,575	7,634	86%
Të tjera korrente	2,949	174	240	240	100%
Kapitale	-	-	-	-	
Total	9,351	7,564	6,815	7,874	87%

TREGUESIT E PERFORMANCËS

Shërbimi	Indikatori	Fakt 2020	Fakt 2021	Fakt 2022	Plan 2022	Trendi
Administrimi i fondit pyjor dhe kullosor	Sipërfaqe pyjore ku është shtuar pyllëzimi (në ha)	-	-	1	-	Rritës
Administrimi i fondit pyjor dhe kullosor	Kullota të pastruara në ha kundrejt vitit të kaluar	-	-	-	-	Stabël
Administrimi i fondit pyjor dhe kullosor	Numri i lerave	-	-	-	-	Stabël
Administrimi i fondit pyjor dhe kullosor	Numri i certifikatave të lëshuara në vit	-	-	-	-	Stabël

Administrimi i fondit pyjor dhe kullosor	Sipërfaqe pyjore dhe kullosore e inventarizuar, hipotekuar ndaj totalit të sipërfaqes pyje kullota. (në %)	-		0	-	Zbritës
Administrimi i fondit pyjor dhe kullosor	Sipërfaqe pyjore dhe kullosore me plan menaxhimi ndaj totalit të sipërfaqes pyjore e kullosore (në %)	3		4	4	Zbritës
Administrimi i fondit pyjor dhe kullosor	Plan menaxhimi (numri i pemëve të shtuara në vit sipas nevojës) ndryshimi vjetor në numër	32,962	(32,962)	1,300	1,000	Rritës
Administrimi i fondit pyjor dhe kullosor	Raporti në % i sipërfaqes së dhënë me qira, kundrejt sipërfaqes totale të fondit	-		-	-	Zbritës
Administrimi i fondit pyjor dhe kullosor	Sipërfaqe prove per ngaster pyjore per 9 Njesite Administrative ekonomike pyjore në ha	-	-	3	-	Rritës
Administrimi i fondit pyjor dhe kullosor	Numër inspektimesh për punonjës	16	36	83	100	Rritës
Administrimi i fondit pyjor dhe kullosor	Raporti në % i projekteve të hartuara kundrejt ngastrave të identifikuar për pastrim dhe nxjerrjen e materialit drusor			-		Zbritës
Administrimi i fondit pyjor dhe kullosor	Shpenzime për shërbimin e menaxhimit të fondit kundrejt sipërfaqes totale të fondit (Mije Lekë për 1 ha pyje dhe kullota)	0		0	0	Zbritës
Administrimi i fondit pyjor dhe kullosor	Raporti I punonjesve te trajnuar kundrejt numrit total te punonjesve te programit (ne %)	-	-	-	-	Stabël
Administrimi i fondit pyjor dhe kullosor	Verifiko nëse ka plan menaxhimi për fondin pyjor dhe / ose kullosor	-	1	-	1	Zbritës
Administrimi i fondit pyjor dhe kullosor	Sipërfaqe totale e fondit pyjor dhe kullosor (ndryshimi vjetor në ha)	(3,461)	(25,000)	23,254	28,461	Rritës
Administrimi i fondit pyjor dhe kullosor	Numri i pemëve/fidanëve të shtuar në vit	32,962	-	1,300	1,000	Rritës
Administrimi i fondit pyjor dhe kullosor	Numri i kontrolleve dhe inspektimeve për 1000 ha pyje dhe kullota	7		43	42	Zbritës

Administrimi i fondit pyjor dhe kulloror	Numri i punonjësve për 1000 ha pyje dhe kullota	0	1	0	Zbritës
--	---	---	---	---	---------

TË DHËNAT E SHËRBIMEVE

E Dhëna	Njësia Matëse	Fakt 2020	Fakt 2021	Fakt 2022	Plan 2022
Sipërfaqja e fondit pyjor dhe kulloror e mbuluar me plane mbarështimi në ha	numër	11	12	0	90
Shpenzime për menaxhimin e fondit pyhor (mijë lekë)	mijë lekë	9351	7563.83	6814	7874
Të ardhura nga tarifa për pyjet dhe kullotat (mijë lekë)	mijë lekë	2094	1727.615	3773	3000
Sipërfaqe totale e fondit pyjor dhe kulloror (Ha)	ha	25000		23254.36	28461
Kontrolle dhe inspektive të fondit pyjor dhe kulloror	numër	175	400	990	1200
Numri i punonjësve për menaxhimin pyje-kullota	numër	11	11	12	12
Numri i pemëve të reja të mbjellura në fondin pyjor në vit	numër	32962	0	1300	1000
Plan menaxhimi	numër	0	1	0	1
Shpenzime për investime në pyje dhe kullota (mijë lekë)	mijë lekë	0	0	0	0
Sipërfaqe kullotë e rehabilituar	ha			0	
Numri i punonjësve të administrimit të pyjeve të trajnuar	numër			0	
Aktivitetet sensibilizuese për mbrojtjen dhe rëndesinë e pyjeve	numër			4	
Kullota të pastruara (Ha)	ha			0	
Lera në total	numër			0	

Ngastra të identifikuara për pastrim dhe nxjerrjen e materialeve drusore	numër	6
Numri i certifikatave të lëshuara	numër	0
Projekte të hartuara për pastrim dhe nxjerrjen e materialit drusor	numër	0
Sipërfaqe kullosore e dhënë me qira (Ha)	ha	0
Sipërfaqe prove për ngastër (Ha)	ha	3
Sipërfaqe pyjore e dhënë me qira (Ha)	ha	0
Sipërfaqe pyjore në të cilën është shtuar pyllëzimi (Ha)	ha	1.3
Sipërfaqe totale e fondit kullosor (Ha)	ha	2504
Sipërfaqe totale e fondit pyjor (Ha)	ha	16635.7
Sipërfaqe pyjore dhe kullosore e dhënë me qira (Ha)	ha	0
Sipërfaqe pyjore dhe kullosore e inventarizuar, hipotekuar (Ha)	ha	0.47
Të ardhura nga qiratë e pyjeve dhe kullotave (mijë lekë)	mije lekë	2369

Dy fjalë mbi realizimin e shërbimeve:

Ky program ka një rëndësi të veçantë për Bashkinë Klos pasi është një burim i rëndësishëm të ardhurash. Gjatë vitit 2022 kemi pasur një rritje të ardhurash nga tarifat për pyjet e kullotat në masën 45,8 % (përqind) krahasur me një vit më parë. Gjithashtu janë rritur numri i inspektimeve për punonjës, është rritur sipërfaqja totale e fondit pyjor dhe kullosor me 1.3 Ha si dhe numri i pemëve/fidanëve të shtuar gjatë 2022. Një element i rëndësishëm për t'u theksuar është që gjatë vitit që lamë pas është rritur edhe sipërfaqja e pyllëzuar.

Rrjeti rrugor rural

Shpenzimet e këtij program buxhetor përdoren për shërbimin



Ndërtimi, rehabilitimi dhe mirëmbajtja e rrugëve rurale

Shpenzimet e programit buxhetor

Kategoria	Viti 2020	Viti 2021	Viti 2022	Synimi 2022	Realizimi
Paga dhe sigurime	18026	19667	21098	21098	100%
Të tjera korrente	13795	19824	15609	17573	89%
Kapitale	11610	24247	42222	61263	69%
Total	43431	63739	78929	99934	79%

Projektet Kryesore të Investimeve

Emërtimi i Projektit	Fakt 2020	Fakt 2021	Fakt 2022	Plan 2022
Sherbime projektimi per projekte financ.nga Bashkia	1,700		-	
Sherbime projektimi per projekte financ.nga Bashkia	176		-	
Sherbime projektimi per projekte financ.nga Bashkia	100		-	
Sherbime projektimi per projekte financ.nga Bashkia	100		-	
Riparim urash	443		-	

Nd.dhe riparime rruges ne Bashkine Klos	276		-	
Kosha te medhenj	354		-	
Kosha te Vegjel	142		-	
Hapje aksesesh, rruga Mali Lezit, Gurre	887		-	
Blerje pompë lavazhi	132		-	
Rik.rruge kal. Pet,rruga G. Vogel,nd.ure lela-Arriku	3,389	2,000	-	
Rik ne rruget e Njesise Ad.Gurre		2,828	-	
Mbik.rik.rr. Nj.Ad.G.+Hap.rr.Mali Lezit+Nd.ura Liçi		56	-	
Mbik. Hapje rrug.nd. Boksesh,ura ne fsh.bash. Klos		113	-	
Kontr. Sistemim asfaltim ne lagjet e qytetit Klos		489	-	
Kontr. Rikualifikim urban I Qytetit		9,700	443	443
Ndertim kemba ure ne Fshatin Xiber Murrize	1,958	836	-	
Mbikq.Ndertim kemba ure ne Fshatin Xiber Murrize		60	-	
Kolaud.Ndertim kemba ure ne Fshatin Xiber Murrize		11	-	
Ndertim mure mbajtes		2,304	-	
Mbikq.Ndertim mure mbajtes		50	0	
Kolaud.Ndertim mure mbajtes		8.4	0	
Ndertim akse rruge ne fshatra		2210.146	0	

		2631.964	4182.38	4182
Blerje mat.per rik.rrugesh				
		0	23903.648	38212.637
Sist.asfaltim Rruga Pleshe -Ceruje-Patin	0			
		2484.408	0	0
Rikonstruksion rruga Dars	0			
Shërb.projektimi për projektin "Ndërtim këmba ure", Ura e Domit	0	498	0	0
		3600	0	0
Blerje fadrome	0			
F.V.riparim kapital motorri+diferencial fadrome	0	399.48	0	0
		583.2	0	0
Nd.Ura te Liçi	0			
		0	0	0
Ndertim muresh ne rruget e Bashkise	948.666			
		0	120	120
Betoniere	0			
		0	299.4	300
Riparim kapital motorri	0			
		0	164.063	200
Oponence teknike	0			
		0	120	120
Blerje mjete punew per mekaniket	0			
		0	679.68	680
Furnizim vendosje pjesë këmbimi	0			
		0	308.4	308
Blerje materiale per rruget	0			
		0	102	120
Blerje materiale per punetoret e rrugeve	0			
Shërbim projekt. sistemim asfaltin rruga Guri Bardhe-Shkalle	0	0	438	500
		0	9626.905	9626.905
Hapje aksesesh,nd.bokse urash ne fshatrat e Bashkise Klos	0			
		0	334.8	350
Furnizim vendosje riparim kolone per fadromen	0			

Ndertim rrugë në fshatin Xiber Murrize, Nj.Ad.Xiber	0	0	1500	4348
Ndertim muresh në rrugët e Bashkisë	1499.892	0	0	0

TREGUESIT E PERFORMANCËS

Shërbimi	Indikatori	Fakt 2020	Fakt 2021	Fakt 2022	Plan 2022	Trendi
Ndërtimi, rehabilitimi dhe mirëmbajtja e rrugëve rurale	Numri i qendrave të shërbimit që aksesohen përmes shërbimit rrugor	-	-	-	-	Stabël
Ndërtimi, rehabilitimi dhe mirëmbajtja e rrugëve rurale	Raporti në % i rrugëve rurale të mirëmbajtura kundrejt rrjetit rrugor rural në total	-	-	100	-	Zbritës
Ndërtimi, rehabilitimi dhe mirëmbajtja e rrugëve rurale	Numri i makinerive të blera në vit	-	-	-	-	Stabël
Ndërtimi, rehabilitimi dhe mirëmbajtja e rrugëve rurale	Pjesa e rrjetit rrugor e pajisur me sinjalistikë rrugore ndaj rrjetit rrugor total (në %)	-	-	0	-	Rritës
Ndërtimi, rehabilitimi dhe mirëmbajtja e rrugëve rurale	Raporti në % i rrjetit rrugor të mirëmbajtur ndaj rrjetit rrugor total	-	12	12	12	Rritës
Ndërtimi, rehabilitimi dhe mirëmbajtja e rrugëve rurale	Km rrugë të reja/rikonstruara	-	-	69	-	Rritës
Ndërtimi, rehabilitimi dhe mirëmbajtja e rrugëve rurale	Km rrugë urbane të mirëmbajtura ndryshimi vjetor në km	-	-	-	-	Stabël
Ndërtimi, rehabilitimi dhe mirëmbajtja e rrugëve	Shpenzime për menaxhimin e rrjetit rrugor kundrejt rrjetit rrugor në Mijë Lekë për 1 km rrugë rurale	-	-	141	-	Zbritës

rurale						
Ndërtimi, rehabilitimi dhe mirëmbajtja e rrugëve rurale	Shpenzime për menaxhimin e rrjetit rrugor kundrejt rrjetit rrugor në Mije Lekë për 1 km rrugë urbane				-	Zbritës
Ndërtimi, rehabilitimi dhe mirëmbajtja e rrugëve rurale	Rrugë rurale të mirëmbajtura ndryshimi vjetor në km	-	-	490	-	Rritës
Ndërtimi, rehabilitimi dhe mirëmbajtja e rrugëve rurale	Rrjeti rrugor urban (ndryshimi vjetor në km linear)	-	-	2	-	Rritës
Ndërtimi, rehabilitimi dhe mirëmbajtja e rrugëve rurale	Rrjeti rrugor rural (ndryshimi vjetor në km linear)	-	-	490	-	Rritës
Ndërtimi, rehabilitimi dhe mirëmbajtja e rrugëve rurale	Rrjeti rrugor (ndryshimi vjetor në km)	2	308	0	-	Rritës
Ndërtimi, rehabilitimi dhe mirëmbajtja e rrugëve rurale	Rrjet rrugor i mirëmbajtur në km, ndryshimi vjetor në km	-	60	2	-	Rritës
Ndërtimi, rehabilitimi dhe mirëmbajtja e rrugëve rurale	Raporti në % i rrjetit rrugor të shtruar (asfaltuar ose me çakull) ndaj rrjetit rrugor total të bashkisë	-	-	14	-	Rritës
Ndërtimi, rehabilitimi dhe mirëmbajtja e rrugëve rurale	Buxheti i shpenzuar për menaxhimin e rrjetit rrugor kundrejt rrjetit rrugor në km (mije lekë për 1 km rrugë)	159	78	136	-	Rritës

TË DHËNAT E SHËRBIMEVE

E Dhëna	Njësia Matëse	Fakt 2020	Fakt 2021	Fakt 2022	Plan 2022
Gjatësia në km e rrjetit rrugor të mirëmbajtur në vit	km		60	62	60
Rrjeti rrugor në Km linear në total (rural / urban)	km	200	507,8	508	507,8
Numri i stafit të programit	numër	43	43	28	43
Popullsia totale nën administrimin e bashkisë	numër	20393	20393	20129	20393
Shpenzime për menaxhimin e rrjetit rural	mije lekë			69302	
Shpenzime për menaxhimin e rrjetit urban	mije lekë			0	
Makina të blera	numër			0	
Numri i qendrave të shërbimit që aksesohen përmes shërbimit rrugor	numër			0	
Rrugë urbane të rikonstruara (Km linear)	km linear			0	
Rrjet rrugor i pajisur me sinjalistikë rrugore (Km linear)	km			1,45	
Gjatësia në km e rrjetit rrugor të shtruar (asfaltuar ose me çakull) në vit	km			69	
Rrugë urbane të mirëmbajtura në vit (Km linear)	km			0	
Shpenzime për menaxhimin e rrjetit rrugor (mijë lekë)	mije lekë	31821	39493	69302	
Ura në total	numër			17	
Ura të mirëmbajtura	numër			10	
Rrugë rurale të mirëmbajtura	km			490	
Gjatësia e rrjetit rrugor urban nën administrimin e bashkisë (Km linear)	km linear			1,8	

E Dhëna	Njësia Matëse	Fakt 2020	Fakt 2021	Fakt 2022	Plan 2022
Gjatësia e rrjetit rrugor rural nën administrimin e bashkisë (Km linear)	km linear			490	
Numri i banorëve që përfitojnë nga shfrytëzimi i rrjetit rrugor	numër			20129	
Rrugë rurale të rikonstruara	km			380	
Gjatësia në Km e rrjetit rrugor të shtruar (asfaltuar ose me cakull) që plotëson standardin/normat sipas kodit rrugor në total nën administrimin e bashkisë	km			507,8	
Gjatësia totale e rrjetit rrugor të asfaltuar nën administrimin e bashkisë	km			35	
Rrjet rrugor rural dhe urban i pajisur me sinjalistikë rrugore (Km)	km			1,45	
Rrjet rrugor rural i pajisur me sinjalistikë rrugore (Km)	km			0	
Rrjet rrugor urban i pajisur me sinjalistikë rrugore (Km)	km			1,45	
Numri total i pemëve përgjatë rrjetit rrugor	numër			250	
Rrjet rrugor rural dhe urban i ndriçuar në Km	km			1,5	
Rrjet rrugor rural i ndriçuar në Km	km			0	
Rrjet rrugor urban i ndriçuar në Km	km			1,5	

Dy fjalë mbi realizimin e shërbimeve:

Bashkia Klos duke qënë se në përgjithësi është një bashki rurale, investimin kryesor e ka përqëndruar në mirëmbajtjen e këtyre rrugëve në shërbim të komunitetit ku pjesa më e madhe është e përqëndruar në fshatra. Vlen për t'u theksuar se për vitin 2022 kemi patur një rritje të investimeve të rrugëve rurale faktike 57,4 % më shumë se viti 2021, ku ndër projektet më kryesore është sistem-asfaltim i rrugës Pleshë-Cerujë-Patin, investim i cili u shërben banorëve të 3 fshatrave. Gjithashtu gjatë këtij viti është shtuar me 1.45 km rrjeti rrugor i pajisur me sinjalistikë rrugore.

Transporti Publik

Shpenzimet e këtij program buxhetor përdoren për shërbimin



Transporti publik vendor

TREGUESIT E PERFORMANCËS

Shërbimi	Indikatori	Fakt 2020	Fakt 2021	Fakt 2022	Plan 2022	Trendi
Transporti publik vendor	Numri i mjeteve interurbane të transportit publik kundrejt linjave interurbane të transportit publik			2		Zbritës
Transporti publik vendor	Numri udhëtarëve në linjat nderqytetas dhe qytetas (Ndryshimi vjetore në numer)	-	-	-	-	Stabël
Transporti publik vendor	Numri i linjave urbane të transportit publik (rritja vjetore në numër)	-	-	22	-	Rritës
Transporti publik vendor	Numri i automjeteve të transportit publik urban (ndryshimi vjetor në numër)	-	-	22	-	Rritës
Transporti publik vendor	Numri i njerëzve të mbështetur / subvencionuar, ndryshimi vjetor në numër	-	-	-	-	Stabël
Transporti publik vendor	Numri i linjave interurbane të transportit publik (rritja vjetore në numër)	-	-	2	-	Rritës
Transporti publik vendor	Numri i automjeteve të transportit publik interurban (ndryshimi vjetor në numër)	-	-	4	-	Rritës

TË DHËNAT E SHËRBIMEVE

E Dhëna	Njësia Matëse	Fakt 2020	Fakt 2021	Fakt 2022	Plan 2022
Numri i stafit të programit	numër	0	0	0	0
Shpenzimet e bashkisë për transportin publik (mijë lekë)	mijë lekë	0	0	0	0
Numri i linjave ndërurbane të transportit publik	numër			2	
Numri i linjaveurbane të transportit publik	numër			22	
Numri i automjeteve të transportit publik urban	numër			22	
Numri i automjeteve të transportit publik ndërurban	numër			4	
Numri i biletave për transport të shitura në vit	numër			0	
Numri i njerëzve të mbështetur/subvencionuar	numër			0	
Numri i automjeteve të transportit publik urban dhe ndërurban	numër			26	
Numri i linjave të transportit publik urban dhe ndërurban	numër			24	
Numri i udhëtarëve në linjat ndërurbane dhe urbane	numër			0	
Numri i udhëtarëve në linjat urbane	numër			0	

Dy fjalë mbi realizimin e shërbimeve:

Në Bashkinë Klos për vitin 2022 kemi patur 22 linja urbane të transportit publik dhe 2 linja interurbane. Në vazhdim, Bashkia Klos ka në fokus përmirësimin e transportit publik dhe shtimit të linjave ndërurbane.

Menaxhimi i mbetjeve

Shpenzimet e këtij program buxhetor përdoren për shërbimet



Mbetjet urbane



Ndërgjegjësimi mjedisor



Mbrojtja e mjedisit

Shpenzimet e programit buxhetor

Kategoria	Viti 2020	Viti 2021	Viti 2022	Synimi 2022	Realizimi
Paga dhe sigurime	752	2441	2937	3011	98%
Të tjera korrente	2076	1115	2111	2175	97%
Kapitale	1094	956	481	514	94%
Total	3922	4512	5529	5700	97%

Projektet Kryesore të Investimeve

Emërtimi i Projektit	Fakt 2020	Fakt 2021	Fakt 2022	Plan 2022
Blerje makine për largimin e mbetjeve	1093,81	955,89	0	
Furnizim vendosje pjesë këmbimi	0	0	14,4	14,4
Blerje kazane mbeturinash			466,8	500

TREGUESIT E PERFORMANCËS

Shërbimi	Indikatori	Fakt 2020	Fakt 2021	Fakt 2022	Plan 2022	Trendi
Mbetjet urbane	Mbetje të grumbulluara dhe transportuara në vit, ndryshimi vjetor në ton	1,410	(1,182)	0	-	Rritës
Mbetjet urbane	Numri i kazanëve të mbeturinave të shtuar në vit	-	-	91	-	Rritës
Mbetjet urbane	Mbetje të grumbulluara dhe transportuara në qytet, ndryshimi vjetor në ton	-	2	496	-	Rritës
Mbetjet urbane	Mbetje të grumbulluara dhe transportuara në njësitë administrative, ndryshimi vjetor në ton	-	-	216	-	Rritës
Mbetjet urbane	Frekuenca e grumbullimit dhe transportimit të mbetjeve urbane në qytet (ndryshimi i frekuencës në ditë në javë)	-	-	5	-	Rritës
Mbetjet urbane	Frekuenca e grumbullimit dhe transportimit të mbetjeve urbane në Nj.Administrative (ndryshimi i frekuencës në ditë në javë)	-	-	3	-	Rritës
Mbetjet urbane	Totali i të ardhurave nga tarifat e pastrimit kundrejt totalit të mbetjeve urbane (në ton) të menaxhuara nga bashkia (në Mije Lekë / Ton)	1	3	3	4	Rritës
Mbetjet urbane	Sasia e mbetjeve urbane e menaxhuar kundrejt numrit total të banorëve që përfitojnë shërbim (ton për frymë)	0	0	0	0	Rritës
Mbetjet urbane	Raporti i Popullatës së mbuluar me shërbim ne zonen rurale kundrejt totalit të popullatës rurale (në %)	58	58	55	58	Zbritës
Mbetjet urbane	Frekuenca e grumbullimit dhe transportimit të mbetjeve urbane (ndryshimi i frekuences ne ditë në vit)	-	1	2	-	Rritës
Mbetjet urbane	Verifiko nese bashkia depoziton ne vende me leje mjedisore (PO = 1 ose JO = 0)	-	-	1	-	Rritës
Mbetjet urbane	Buxheti për menaxhimin e mbetjeve kundrejt sasisë totale të mbetjeve të menaxhuar (Mije Lekë për 1 tonë mbetje)	2	6	8	8	Rritës

Mbetjet urbane	Raporti në % i popullsisë së mbuluar me shërbimin e menaxhimit të mbetjeve ndaj popullsisë totale të bashkisë	59	64	54	64	Zbritës
Mbetjet urbane	Raporti në % i sipërfaqes së mbuluar me shërbimin e menaxhimit të mbetjeve kundrejt sipërfaqes totale të bashkisë	-	-	38	-	Rritës
Mbetjet urbane	Raporti në % i shumës totale të faturuar për shërbimin kundrejt shumës së arkëtuar nga klientët	-	-	128	-	Rritës
Mbetjet urbane	Raporti i Popullatës së mbuluar me shërbim në zonën urbane kundrejt totalit të popullatës urbane (në %)	72	112	100	112	Zbritës
Mbetjet urbane	Raporti të ardhurave nga tarifa kundrejt shpenzimeve totale për shërbimin e menaxhimit të mbetjeve (në %)	55	47	37	46	Rritës
Ndërgjegjësimi mjedisor	Aktivitetet vjetore e programeve sensibilizuese dhe edukuese të publikut ndaj problemeve të ndotjes së mjedisit, ndryshimi vjetor në numër	-	-	15	-	Rritës
Ndërgjegjësimi mjedisor	Takime të organizuara në komunitet për mbrojtjen e mjedisit, ndryshimi vjetor në numër	0	0	7	0	Rritës

TË DHËNAT E SHËRBIMEVE

E Dhëna	Njësia Matëse	Fakt 2020	Fakt 2021	Fakt 2022	Plan 2022
Sasia totale e mbetjeve të grumbulluara dhe transportuara në ton	ton	1900	717.6	717.8	717.6
Numri i stafit të programit	numër	6	6	6	6
Buxheti për ofrimin e shërbimit të menaxhimit të mbetjeve (mijë lekë)	mijë lekë	3922	4511.985	5529	5701
Mbetje të grumbulluara dhe transportuara në qytet	ton	2	4	500	4
Sipërfaqja totale e bashkisë (Km2)	km2	371.7	371.7	357	371.7
Frekuenca e grumbullimit dhe transportimit të mbetjeve urbane (mesatare Q+NjA ditë në javë)	ditë në javë	2	3	5	3
Të ardhurat nga tarifa e shërbimit të mbetjeve (mijë lekë)	mijë lekë	2146	2105.692	2033	2600

Popullësia e mbuluar me shërbimin e menaxhimit të mbetjeve në qytet	numër	1456.21	2285	2500	2285
Popullsia totale nën administrimin e bashkisë	numër	20393	20393	20393	20393
Popullsia në Qytet	numër	2036	2036	2036	2036
Mbetje të grumbulluara dhe transportuara në NjA	ton	2	2	218	2
Popullsia në Njësitë administrative	numër	18357	18357	18357	18357
Të ardhurat nga tarifat e shërbimit të mbetjeve nga bizneset	mije lekë	1500	1105.692	1007	1600
Popullësia e mbuluar me shërbimin e menaxhimit të mbetjeve	numër	12019.45	13000	11000	13000
Popullësia e mbuluar me shërbimin e menaxhimit të mbetjeve në njësitë administrative	numër	10563.24	10715	8500	10715
Të ardhurat nga tarifat e shërbimit të mbetjeve nga familjet	mije lekë	646	1000	1026	1000
Numri i aktiviteteve mjedisore për edukimin e publikut të zhvilluara në vit	numër			15	
Shuma totale e faturuar për shërbimin e menaxhimit të mbetjeve	mije lekë			2600	
Frekuenca e grumbullimit dhe e transportimit të mbetjeve në zonat rurale (ditë në javë)	ditë në javë			3	
Frekuenca e grumbullimit dhe e transportimit të mbetjeve në zonat urbane (ditë në javë)	ditë në javë			5	
Kazane plehrash në total	numër			91	
Depozitimi i mbetjeve ne vende me leje mjedisore (verifiko PO = 1, JO= 0)	numër			1	
Makineri pastrimi të reja	numër			1	
Pika të vendqëndrimit të kontenierëve për grumbullimin e mbetjeve	numër			69	
Sasia totale e mbetjeve të grumbulluara dhe transportuara në ton (për bizneset)	ton			115	

Sasia totale e mbetjeve të grumbulluara dhe transportuara në ton (për familjet)	ton	260.4
Sipërfaqe e pastruar (m2)	m2	27000
Takime për mbrojtjen e mjedisit me nxënësit e shkollave	numër	5
Takime të organizuara me komunitetin me tema për mbrojtjen e mjedisit	numër	7
Sipërfaqe e mbuluar me shërbimin e menaxhimit të mbetjeve (Km2)	km2	140
Makineri pastrimi në total	numër	1
Numri i gjobave të vendosura për ndërtimet pa leje	numër	0
Shpenzime vjetore për zhvillimin e aktiviteteve mjedisore për edukimin e publikut (mijë lekë)	numër	60
Të ardhura nga tarifat mjedisore në vit (mijë lekë)	mijë lekë	0
Numri i gjobave të vendosura	numër	-
Numri i kontrolleve dhe inspektimeve të mjedisit	numër	25

Dy fjalë mbi realizimin e shërbimeve:

Buxheti për këtë program, viti 2022, është realizuar në masën 97 % krahasuar me planin e këtij viti. Ndër investimet kryesore nga ky program është blerja e kazanave të mbeturinave dhe shpërndarja e tyre në pikat më problematike në Bashkinë Klos.

Gjatë këtij viti janë shtuar 91 kazanë mbeturinash në territorin e bashkisë. Strukturat përgjegjëse kanë zhvilluar në terren 25 kontrolle dhe inspektime të mjedisit. Vlen për t'u theksuar se gjatë vitit që lamë pas kemi pasur një rritje të numrit të banorëve në bashki të cilët janë mbuluar me shërbim nga ky program.

Kemi rritje të të ardhurave nga tarifat e shërbimit të mbetjeve duke treguar rritje të ndërgjegjësimit të qytetarëve. Gjithashtu kemi pasur një rritje të aktiviteteve me qëllim sensibilizimin e banorëve për një mjedis sa më të pastër, ku për gjatë vitin 2022 janë zhvilluar 7 takime me komunitetin dhe 15 janë aktivitete promovuese dhe edukuese për problemet e ndotjes së mjedisit.

Planifikimi Urban Vendor

Shpenzimet e këtij program buxhetor përdoren për shërbimin



Planifikimi Urban Vendor

TREGUESIT E PERFORMANCËS

Shërbimi	Indikatori	Fakt 2020	Fakt 2021	Fakt 2022	Plan 2022	Trendi
Planifikimi urban vendor	Raporti i të ardhurave nga lejet e zhvillimit të miratuara kundrejt totalit të të ardhurave të bashkisë (në %)	0	0	0	3	Zbritës
Planifikimi urban vendor	Numri i inspektimeve të IVMT, ndryshimi vjetor në numër	-	-	97	-	Rritës
Planifikimi Urban Vendor	Shërbime të ofruara për zhvillimin e komunitetit, ndryshimi vjetor në numër	-	-	-	-	Stabël
Planifikimi urban vendor	Numri i planeve sektorale që mbulojnë vitin në shqyrtim	-	-	-	-	Stabël
Planifikimi urban vendor	Numri i projekteve për komunitetet e reja dhe / ose atyre rehabilituese (Ndryshimi vjetor në numër)	-	-	-	-	Stabël
Planifikimi urban vendor	Inventari i instrumentave të përdorur nga bashkia si: PPV; Plani detajuar zonale; Plani sektorial për shembull për menaxhimin e integruar të mbetjeve etj. Rritja e numrit të instrumentave	-	-	1	-	Rritës
Planifikimi urban vendor	Numri i çështjeve të administruara (Ndryshimi vjetor në numër)	-	-	-	-	Stabël
Planifikimi urban vendor	Numri i shërbimeve të ofruara për zhvillimin e komunitetit (Ndryshimi vjetor në numër)	-	-	-	-	Stabël
Planifikimi urban vendor	Numri i planeve të detajuara që mbulojnë vitin në shqyrtim	-	-	-	-	Stabël
Planifikimi urban vendor	Raporti i të ardhurave nga lejet e zhvillimit të miratuara kundrejt totalit të të ardhurave të bashkisë në %	7	5	0	32	Zbritës
Planifikimi urban vendor	Numri lejeve të miratuara të zhvillimit që përputhen me planet e detajuara të zhvillimit kundrejt numrit total të lejeve të miratuara (në %)	-	-	-	-	Zbritës

TË DHËNAT E SHËRBIMEVE

E Dhëna	Njësia Matëse	Fakt 2020	Fakt 2021	Fakt 2022	Plan 2022
Totali i të ardhurave nga burimet e veta të bashkisë (mijë lekë)	mije lekë	37599	41904.594	38070.54	71500
Të ardhurat nga lejet e zhvillimit (mijë lekë)	mije lekë	2726	2017.419	12	22500
Inspektime të kryera për mbrojtjen e territorit	numër			97	
Çështjeve të administruara për zhvillimin e komunitetit	numër			0	
Shërbime të ofruara për zhvillimin e komunitetit	numër			0	
Leje të miratuara të zhvillimit që përputhen me planet e detajuara të zhvillimit	numër			0	
Numri i projekteve të zhvillimit të reja ose rehabilituese për komunitetin të zbatuara në vit nga bashkia	numër			3	
Numri total i lejeve të zhvillimit të miratuara nga bashkia	numër			4	
Numri i instrumentave të përdorur nga bashkia: - Numri i planeve të detajuar që mbulojnë vitin në shqyrtim	numër			0	
Numri i instrumentave të planifikimit sipas parashikimeve ligjore që përdor bashkia (PPV; Plan sektorial në nivel bashkie / PSVB; Plan i detajuar vendor / PDV)	numër			1	

Dy fjalë mbi realizimin e shërbimeve:

Ky program është ndër programet më të rëndësishme për Bashkinë Klos për zbatimin e ligjshmërisë në lidhje me ndërtimet e reja për mbrojtjen e territorit nga abuzimet e ndryshme. Gjatë vitit 2022 kemi pasur një angazhim më të lartë nga strukturat përgjegjëse në lidhje me inspektimet e ndryshme në terren, ku përgjatë këtij viti janë kryer 97 inspektime.

Shërbimet Publike Vendore

Shpenzimet e këtij program buxhetor përdoren për shërbimet



Shërbimi i dekorit publik



Shërbimi i hapësirave të gjelbërta publike



Ndërtimi, rehabilitimi dhe mirëmbajtja e rrugëve urbane



Ndriçimi publik



Shërbimi i varrezave publike

Shpenzimet e programit buxhetor

Kategoria	Viti 2020	Viti 2021	Viti 2022	Synimi 2022	Realizimi
Paga dhe sigurime	0	0	0	0	
Të tjera korrente	1540	550	1012	1020	99%
Kapitale	1300	627	9623	10881	88%
Total	2839	1177	10636	11901	89%

Projektet Kryesore të Investimeve

Emërtimi i Projektit	Fakt 2020	Fakt 2021	Fakt 2022	Plan 2022
Blerje pajisje per asortimin e druve te zjarrit	0	138	0	0
Sistemim i rrethimit të varrezave të qytetit Klos	0	0	3072,226	3072,226

Emërtimi i Projektit	Fakt 2020	Fakt 2021	Fakt 2022	Plan 2022
Mbik.objektit:Sist.i rrethimit të varrezave të qytetit Klos	0	0	80,4	82,874
Kontr. Sistemim asfaltim ne lagjet e qytetit Klos	0	0	6470,79	6470,79
Sherbime projektimi per projekte financ.nga Bashkia	804	0	0	0

TREGUESIT E PERFORMANCËS

Shërbimi	Indikatori	Fakt 2020	Fakt 2021	Fakt 2022	Plan 2022	Trendi
Ndërtimi, rehabilitimi dhe mirëmbajtja e rrugëve urbane	Përrenj të sistemuar, ndryshimi vjetor në numër	-	-	-	-	Stabël
Ndërtimi, rehabilitimi dhe mirëmbajtja e rrugëve urbane	Numri i planeve të hartuara	-	-	10	-	Rritës
Ndërtimi, rehabilitimi dhe mirëmbajtja e rrugëve urbane	Kamera të instaluar për sistemin e survejimit (objekte ose hapësira të survejuara	-	-	1	-	Rritës
Ndërtimi, rehabilitimi dhe mirëmbajtja e rrugëve urbane	Raporti trotuare te mirembajtura kundrejt totalit te trotuareve (në %)	-	-	100	-	Rritës
Ndërtimi, rehabilitimi dhe mirëmbajtja e rrugëve urbane	Km linear trotuar (ndryshimi vjetor në km linear)	-	1	(0)	(1)	Zbritës
Ndriçimi publik	Llamba ndriçuese të blera, ndryshimi vjetor në numër	-	-	46	-	Rritës
Ndriçimi publik	Raporti në % i sipërfaqes publike të mbuluar me ndriçim kundrejt sipërfaqes totale të bashkisë	-	-	1	-	Rritës
Ndriçimi publik	Sipërfaqe të hapësirave publike të mbuluara me ndriçim, ndryshimi vjetor në km2	-	-	3	-	Rritës

Ndriçimi publik	Shpenzime operative dhe mirëmbajtje plus investime për ndricimin e hapësirave publike) kundrejt sipërfaqes totale të ndriçuar (Mijë Lekë të shpenzuara për 1 kilometer katror hapësirë publike të ndriçuar)			297		Zbritës
Ndriçimi publik	Të ardhura nga tarifat për ndriçimin e hapësirave publike kundrejt totalit të shpenzimeve të bashkisë për mbulimin me ndriçim (Mijë Leke)			0		Zbritës
Ndriçimi publik	Sipërfaqe e mbuluar me ndriçim kundrejt totalit të sipërfaqes publike të bashkisë (raporti në %)	-	-	15	-	Rritës
Shërbimi i dekorit publik	Fondi i pemëve të bashkisë, diferenca në numër kundrejt vitit të kaluar	(260)	20	(40)	240	Zbritës
Shërbimi i dekorit publik	Pemë dekorative të mbjella në vit, ndryshimi vjetor në numër	-	(50)	20	1,000	Rritës
Shërbimi i hapësirave të gjelbërta publike	Plane të ujitjes së hapësirave të gjelbërta	-	-	10	-	Rritës
Shërbimi i hapësirave të gjelbërta publike	Raporti i sipërfaqes së gjelbëruar kundrejt popullsisë totale të bashkisë, m2/banor	0	0	0	0	Rritës
Shërbimi i hapësirave të gjelbërta publike	Raporti i sipërfaqes së gjelbër të mirëmbajtur kundrejt sipërfaqes totale të gjelbër	-	-	100	-	Rritës
Shërbimi i hapësirave të gjelbërta publike	Sipërfaqe e gjelbër e shtuar në vit në km2	-	-	250	-	Rritës
Shërbimi i hapësirave të gjelbërta publike	Rritja e sipërfaqeve të gjelbërta (në m2) kundrejt vitit të kaluar	-	(41)	250	41	Rritës
Shërbimi i hapësirave të gjelbërta publike	Raporti në përqindje i sipërfaqeve publike të gjelbërta kundrejt sipërfaqes publike në total	11	0	0	11	Rritës
Shërbimi i hapësirave të gjelbërta publike	Të ardhura nga tarifa e gjelbërimit kundrejt totalit të të ardhurave nga tarifat vendore (në %)	0	0	4	0	Rritës
Shërbimi i varrezave publike	Numri i varrezave publike të mirëmbajtura (shërbyera) kundrejt numrit total të Nj.A (në %)	0	0	25	0	Rritës

TË DHËNAT E SHËRBIMEVE

E Dhëna	Njësia Matëse	Fakt 2020	Fakt 2021	Fakt 2022	Plan 2022
---------	---------------	-----------	-----------	-----------	-----------

Sipërfaqja publike e bashkisë (m2)	m2	89022	89022	89022	89022
Numri i stafit të programit	numër	43	43	15	43
Sipërfaqe e gjelbër në total (m2)	m2	41	0.089	250	41
Numri total i Njësive Administrative të bashkisë	numër	4	4	4	4
Sipërfaqja totale e bashkisë (km2)	km2	371.7	371.7	371.7	371.7
Fondi total i pemëve dekorative / gjelbëruese të bashkisë (rrënjë pemë)	numër	20	40	0	280
Të ardhurat nga tarifat vendore	mije lekë	15352	16650.889	14431.496	22900
Të ardhura nga tarifa e ndriçimit (mijë lekë)	mije lekë	224	212.691	183	220
Popullsia totale nën administrimin e bashkisë	numër	20393	20393	20393	20393
Sipërfaqe urbane e bashkisë (Km2)	km2	20	20	20	20
Trotuare në total (Km linear)	km linear	2.8	3.4	3	2.8
Numri i pemëve dekorative të reja të shtuara në vit në hapësirat publike	numër	50	0	20	1000
Të ardhura nga tarifa e gjelbërimit (mijë lekë)	mije lekë	0	0	912	0
Fasada të rikonstruktura	numër			0	
Numri i punonjesve të gjelberim, menaxhim varrezave, dekor etj.	numër			5	
Rrugë urbane të mirëmbajtura ose rehabilituara nga drejtoria e shërbimeve publike (programi shërbime publike vendore)	km			1.8	
Objekte publike të mirëmbajtura (shërbime publike vendore)	numër			67	
Numri i punonjesve për shërbimin e ndriçimit publik	numër			1	
Llamba ndriçimi të blera	numër			46	
Rrjeti i ndriçimit rrugor publik urban i mirëmbajtur	km			18	
Rrjeti i ndriçimit rrugor publik rural i mirëmbajtur	km			0	

Plane të ujitjes së hapësirave të gjelbërta	numër	10
Shpenzime për ndriçimin e hapësirave publike (mijë lekë)	mije lekë	892
Sipërfaqe e gjelbër e mirëmbajtur në vit në m2	m2	250
Sipërfaqe e hapësirave publike e mbuluar me ndriçim (km2)	km2	3
Trotuarë të mirëmbajtur dhe rehabilituar (Km linear)	km linear	3
Sipërfaqe e varrezave publike e mirëmbajtur në vit në m2	m2	3000
Përrenj të sistemuar	numër	0
Objekte ose hapësira të survejuara me kamera	numër	1
Plane të hartuara për shërbimet publike	numër	10
Sipërfaqe e gjelbër e shtuar në vit në m2	m2	250
Sipërfaqe parkimi (m2)	m2	900
Numri i varrezave publike që mirëmbahen / shërbehen nga bashkia në vitin korent	numër	1
Shpenzime për dekore/festa (mijë lekë)	mije lekë	498
Km linear trotuarë për këmbësorë në gjendje të mirë në total	km	3
Shpenzime për përmirësimin e shërbimit të varrezave publike (mijë lekë)	mije lekë	0

Dy fjalë mbi realizimin e shërbimeve:

Një pjesë e mirë e buxhetit të Bashkisë Klos gjatë vitit 2022 ka shkuar për realizimin e shërbimeve publike vendore. Këtë vit janë planifikuar më shumë fonde për rritjen e shërbimeve publike. Janë rritur shpenzimet kapitale me 8996 mijë krahasuar me vitin 2021, ku mund të veçojmë sistemin e varrezave të qytetit Klos, si dhe sistemim-asfaltim në lagjet e qytetit Klos. Gjithashtu është rritur sipërfaqja e mbuluar me ndriçim në Bashkinë Klos, si dhe janë rritur numri i pemëve dekorative të mbjellura gjatë këtij viti. Falë punës të vazhdueshme të strukturave përgjegjëse në institucion, gjatë 2022 është rritur sipërfaqja e përgjithshme e gjelbër në zonë. Një vëmendje e veçantë u është kushtuar varrezave publike të cilat janë mirëmbajtur vazhdimisht nga Bashkia. Gjatë vitit 2022 është rritur shuma e mbledhur nga tarifa e gjelbërimit në Bashkinë Klos.

Furnizimi me Ujë dhe Kanalizime

Shpenzimet e këtij program buxhetor përdoren për shërbimet



Furnizimi me ujë



Shërbime sanitare dhe kanalizime

Shpenzimet e programit buxhetor

Kategoria	Viti 2020	Viti 2021	Viti 2022	Synimi 2022	Realizimi
Paga dhe sigurime	10993	12770	13454	13833	97%
Të tjera korrente	1898	3281	3649	3658	100%
Kapitale	38037	58888	25377	25769	98%
Total	50928	74938	42480	43260	98%

Projektet Kryesore të Investimeve

Emërtimi i Projektit	Fakt 2020	Fakt 2021	Fakt 2022	Plan 2022
Blerje tubash per ujesjellesat e Bashkise	-	1,652	-	-
Blerje tubash per ujesjellesat e Bashkise	1,173	-	-	-
Blerje tubash per ujesjellesat	671	-	-	-
Hartim projekti :Ndertim KUZ ne Fshatin Kurdari (Hurdhe)	297	-	-	-
Ndertim KUZ ne Fshatin Kurdari (Hurdhe)	-	6,497	4,686	4,686

Mbikq. objektit :Ndertim KUZ ne fshatin Kurdari (Hurdhe)	-	-	271	294
Kol.i objektit :Ndertim KUZ ne fshatin Kurdari (Hurdhe)	-	-	42	44
Blerje materiale per ujesjellesin	-	-	42	42
Oponence teknike	-	-	533	580
Rikonstruks.Ujesjellesi Klos dhe zonave perreth	35,000	50,000	14,110	14,110
Mbikq.Rik.Ujesjellesi	800	739	255	255
Kolaudim Rikonstruksion Ujesjellesi	-	-	269	269
Sistemim i KUZ dhe KUB ne rruget e Riza Beg Çela dhe Murat Basha, Bashkia Klos	-	-	5,047	5,047
Supervizion i Sistemim KUZ dhe KUB ne rruget e Riza Beg Çela dhe Murat Basha, Bashkia Klos	-	-	121	121
Hartim projekt ide Gurrat e Gurit te Bardhe	96	-	-	-

TREGUESIT E PERFORMANCËS

Shërbimi	Indikatori	Fakt 2020	Fakt 2021	Fakt 2022	Plan 2022	Trendi
Furnizimi me ujë	Furnizimi me ujë në fshat - orë ujë në ditë (ndryshimi në orë)	-	-	12	-	Rritës
Furnizimi me ujë	Rrjet ujësjellësi në total (ndryshimi në km kundrejt vitit të kaluar)	-	-	143	-	Rritës
Furnizimi me ujë	Furnizimi me ujë në qytet - orë ujë në ditë (ndryshimi në orë)	-	-	8	-	Rritës
Furnizimi me ujë	Rrjet ujësjellësi i mirëmbajtur kundrejt rrjetit total të ujësjellësit, raporti në %			100		Zbritës
Furnizimi me ujë	Furnizimi me ujë - orë ujë në ditë (ndryshimi në orë)	1	3	2	-	Rritës

Furnizimi me ujë	Mbulimi i popullsisë me shërbimin e ujit të pijshëm (kundrejt popullsisë totale të bashkisë në %)	30	36	41	36	Rritës
Furnizimi me ujë	Të ardhura nga tarifa e ujit të pijshëm kundrejt shpenzimeve totale (plus investime dhe amortizimi) për shërbimin e ujit të pijshëm në %	-	13,788	22	-	Zbritës
Shërbime sanitare dhe kanalizime	Popullësia e mbuluar me shërbime sanitare kundrejt popullsisë totale të bashkisë	-	6	10	-	Rritës
Shërbime sanitare dhe kanalizime	Raporti në % i territorit të mbuluar me shërbime sanitare kundrejt sipërfaqes totale të bashkisë	-	-	1	-	Rritës
Shërbime sanitare dhe kanalizime	Raporti i të ardhurave nga tarifa kundrejt kostove (%)	-	-	-	-	Rritës

TË DHËNAT E SHËRBIMEVE

E Dhëna	Njësia Matëse	Fakt 2020	Fakt 2021	Fakt 2022	Plan 2022
Kohëzgjatja e ofrimit me ujë të pijshëm (mesatarja orë/ditë)	orë në ditë	5	8	10	8
Popullata që përfiton nga shërbimi me ujë të pijshëm	numër	6174.9	7367	8450	7367
Sipërfaqja totale e bashkisë (Km2)	km2	371.7	371.7	371.7	371.7
Numri i stafit të programit	numër	27	27	27	27
Kosto totale për shërbimin e ujit të pijshëm (mijë lekë)	mijë lekë		63440.55	2500	22578
Shpenzime për shërbimin e ujit të pijshëm (mijë lekë)	mijë lekë	50927.96	68440.55	42480	22578
Buxheti për shërbimin e menaxhimit të ujërave të zeza dhe impiantet e përpunimit (mijë lekë)	mijë lekë	297	6497	0	22336
Popullsia totale nën administrimin e bashkisë	numër	20393	20393	20393	20393
Rrjet ujësjellësi i mirëmbajtur (Km linear)	km			143	
Rrjet ujësjellësi në total (Km linear)	km			143	
Të ardhura nga tarifa e ujit të pijshëm (mijë lekë)	mijë lekë		9436.7	9353	
Të ardhurat nga tarifa e shërbimit të kanalizimeve (mijë lekë)	mijë lekë			0,0	

Kohëzgjatja e ofrimit të ujit të pijshëm (mesatarisht orë/ditë) qytet	orë në ditë		8
Kohëzgjatja e ofrimit të ujit të pijshëm (mesatarisht orë/ditë) fshat	orë në ditë		12
Popullsia e mbuluar me shërbimin e ujërave të zeza dhe kanalizime (shërbime sanitare)	numër	1225	2070
Territor i mbuluar me shërbime të kanalizimeve (sanitare) në km2	km2		3,5
Shuma totale e faturuar për shërbimin e kanalizimeve në Lekë	mijë lekë		0,0
Numri total i familjeve në territorin e bashkisë	numër		18816
Numri i familjeve të lidhura me impiantet e trajtimit të ujërave të ndrotura	numër		0,0
Numri i familjeve me matësa uji	numër		1090
Sipërfaqja e bashkisë e mbuluar me shërbimin e ujit të pijshëm (Km2)	km2		12
Numri i lidhjeve të ujit të pijshëm (kontrata totale me UK)	numër		2060
Prodhimi i ujit të pijshëm (m3)	m3		800000
Humbjet në rrjet (m3)	m3		380000
Shpenzimet për energjinë për UK (mijë lekë)	mijë lekë		10
Numri i punonjësve të UK	numër		27

Dy fjalë mbi realizimin e shërbimeve:

Gjatë vitit 2022 Bashkia Klos është fokusuar në përmirësimin e furnizimit me ujë për banorët e saj, si dhe në mirëmbajtjen e KUZ-ve. Ndër projektet kryesore për vitin 2022 ishin rikonstruksioni i ujësjellësit Klos dhe zonave përreth, ndërtim KUZ në fshatin Kurdari, sistem i KUZ-ve dhe KUB-ve në rrugët e “Riza Beg Çela” dhe “Murat Basha”. Gjatë këtij viti është rritur numri i popullsisë i mbuluar me shërbimin e furnizimit me ujë të pijshëm, si dhe numri i popullsisë i mbulur me shërbimin e ujërave të zeza dhe kanalizimeve (shërbime sanitare). Për banorët e Bashkisë Klos gjatë vitit 2022 ka pësuar një rritje të kohës së furnizimit me ujë gjatë 24 orëve, krahasuar një vit më parë.

Shërbimet e Kujdesit Parësor

Shpenzimet e këtij program buxhetor përdoren për shërbimin



Shërbimi i kujdesit parësor mjekësor

Shpenzimet e programit buxhetor

Kategoria	Viti 2020	Viti 2021	Viti 2022	Synimi 2022	Realizimi
Paga dhe sigurime	0	0	0	0	
Të tjera korrente	0	0	0	400	0%
Kapitale	0	0	0	0	
Total	0	0	0	400	0%

TREGUESIT E PERFORMANCËS

Shërbimi	Indikatori	Fakt 2020	Fakt 2021	Fakt 2022	Plan 2022	Trendi
Shërbimi i kujdesit parësor mjekësor	Numri i qendrave shëndetësore të ndërtuara, të reja dhe rikonstruara (ndryshimi vjetor numër).	0	0	0	0	Stabël
Shërbimi i kujdesit parësor mjekësor	Shpenzime të bashkisë për shërbimin mjekësor kundrejt numrit total të personave të shërbyer në qendrat shëndetësore Lekë për person të shërbyer (Mije Lekë për person)	0	0	0	0	Stabël
Shërbimi i kujdesit parësor mjekësor	Raporti në % i numrit të personave të shërbyer kundrejt numrit të popullësisë totale të bashkisë	0	0	110	0	Rritës
Shërbimi i kujdesit parësor mjekësor	Persona të shërbyer me Check-up falas kundrejt numrit total të personave që kanë të drejtë të përfitojnë Chekup			1		Zbritës

TË DHËNAT E SHËRBIMEVE

E Dhëna	Njësia Matëse	Fakt 2020	Fakt 2021	Fakt 2022	Plan 2022
Shpenzime të bashkisë për shërbimin mjekësor (mijë lekë)	mije lekë	0	0	0	400
Popullsia totale nën administrimin e bashkisë	numër	20393	20393	20393	20393
Numri i personave të shërbyer në qendrat e shërbimit parësor meshkuj	numër			9000	
Numri i aktiviteteve për promovim dhe edukim për mbrojtjen e shëndetit të organizuara	numër			5	
Numri i personave të shërbyer për shërbimin mjekësor parësor në vit	numër			22430	
Numri i qendrave shëndetësore të ndërtuara, të reja dhe rikonstruktura	numër			0	
Numri i grave të shërbyera në qendrat e kujdesit parësor	numër			11000	
Numri total i personave të moshës 40-70 vjeç të cilët kanë të drejtën të përfitojnë shërbimin e kontrollit vjetor bazë falas	numër			1080	
Persona të moshës 40-70 vjeç të cilët kanë marrë shërbimin e Check-up nga qendra shëndetësore	numër			1004	
Numri qendrave shëndetësore të përmirësuara / mirëmbajtura në vit	numër			29	

Dy fjalë mbi realizimin e shërbimeve:

Gjatë vitit 2022 në Bashkinë Klos është rritur përqindja e popullsisë të cilët kanë marrë shërbimin e kujdesit parësor mjekësor. Janë zhvilluar aktivitete për promovimin dhe edukimin për mbrojtjen e shëndetit. Gjithashtu, Bashkia ka kryer shërbimin e mirëmbajtjes për të gjitha qendrat shëndetësore në territorin e saj. Ka patur një ndërgjegjësim të personave që kanë të drejtën për të përfituar kontrollin vjetor falas (Check-up). Nga 1080 persona që përfitojnë 1004 e kanë marrë këtë shërbim, falë punës së vazhdueshme të stafit shëndetësor.

Sport dhe argëtim

Shpenzimet e këtij program buxhetor përdoren për shërbimin



Sport dhe argëtim

Shpenzimet e programit buxhetor

Kategoria	Viti 2020	Viti 2021	Viti 2022	Synimi 2022	Realizimi
Paga dhe sigurime	0	0	0	0	
Të tjera korrente	3406	2254	1943	2200	88%
Kapitale	0	0	0	0	
Total	3406	2254	1943	2200	88%

TREGUESIT E PERFORMANCËS

Shërbimi	Indikatori	Fakt 2020	Fakt 2021	Fakt 2022	Plan 2022	Trendi
Sport dhe argëtim	Sportist të rinj të shtuar në vit	-	-	20	-	Rritës
Sport dhe argëtim	Struktura dhe terrene për veprimtari sportive, ndryshimi vjetor në numër	-	-	1	1	Rritës
Sport dhe argëtim	Total shpenzime për veprimtarinë sportive kundrejt numrit total të banorëve rezidente (Mije leke/banor)	0	0	0	0	Zbritës
Sport dhe argëtim	Sipërfaqe e hapësirave çlodhëse dhe argëtuese, ndryshimi vjetor në m2	-	-	10	-	Rritës

TË DHËNAT E SHËRBIMEVE

E Dhëna	Njësia Matëse	Fakt 2020	Fakt 2021	Fakt 2022	Plan 2022
Shpenzime për mbështetjen e veprimtarive sportive (mijë lekë)	mijë lekë	3406	2253.81	1943	2200
Popullsia totale nën administrimin e bashkisë	numër	20393	20393	20393	20393
Struktura dhe terrene për veprimtari sportive (fusha lojërash, fusha tenisi, pishina noti, korsi vrapimi, ringje boksi, pista patinazhi, palestra etj)	numër	1	1	2	2
Hapësira publike çlodhëse dhe argëtuese (m2)	m2	100	100	110	100
Numri i stafit të programit	numër	1	1	7	1
Të ardhura nga eventet sportive (mijë lekë)	mijë lekë	0	0	0	0
Bileta të shitura për evente sportive	numër			0	
Mbështetje buxhetore për klubin e futbollit	mijë lekë			1943	
Numri i sportistëve	numër			20	
Numri i disiplinave sportive të mbështetura	numër			1	
Sipërfaqja totale e mjediseve sportive dhe argëtuese që plotësojnë kushtet e sigurisë dhe higjeno-sanitare sipas ligjit në m2	m2			361	
Sipërfaqja totale e mjediseve sportive dhe argëtuese në m2	m2			361	

Dy fjalë mbi realizimin e shërbimeve:

Një kujdes i veçantë i është kushtuar sportit dhe përfshirjes të të rinjve në Bashkinë Klos. Gjatë 2022 kemi pasur një rritje të ndjeshme në përfshirjen e të rinjve në aktivitete të ndryshme sportive të organizuara në Bashkinë Klos, ku i është dedikuar buxhet i veçantë klubit të futbollit klosjan. I është kushtuar një vëmendje e veçantë shtimit të hapësirave çlodhëse dhe argëtuese për banorët e zonës.

Trashëgimia kulturore, eventet artistike dhe kulturore

Shpenzimet e këtij program buxhetor përdoren për shërbimet



Mbrojtja dhe promovimi i trashëgimisë kulturore



Aktivitete kulturore



Shërbimi i bibliotekave

Shpenzimet e programit buxhetor

Kategoria	Viti 2020	Viti 2021	Viti 2022	Synimi 2022	Realizimi
Paga dhe sigurime	0	0	0	0	
Të tjera korrente	612	595	431	1950	22%
Kapitale	0	11682	654	13607	5%
Total	612	12277	1085	15557	7%

Projektet Kryesore të Investimeve

Emërtimi i Projektit	Fakt 2020	Fakt 2021	Fakt 2022	Plan 2022
Rikonst.shpia Pjeter Budi		526	-	
Krijim tabelave informuese ne pikat turistike (finc.20%)			-	120
Vendosja e shenjeve per hiking (finc.20%)			-	192
Mbikq.ndertim Muzeu historik I Klosit (finc.20%)			-	37
Ndertim muzeu historik - kulturor te Klosit		4,558	-	
Krijim tabelave informuese ne pikat turistike			-	598

Vendosja e shenjeve per hiking		-	962
Mbikq.ndertim Muzeu historik I Klosit		-	186
Mobilim I Muzeut Etnografik Petralbe		654	720
Mbikq.sistem.asfaltim ne lagjet e qytetit		-	78
Mbikq.rikual.pjesshem urban I qytetit		-	75
Kolaudim ndertim muzeu		-	26
Ndertim simboli historik(lapidar) ne fshatin Suç,Bashkia Klos	471	-	

TREGUESIT E PERFORMANCËS

Shërbimi	Indikatori	Fakt 2020	Fakt 2021	Fakt 2022	Plan 2022	Trendi
Aktivite kulturore	Numri i shfaqjeve kulturore; artistike të mbështetura me fondet e bashkisë (ndryshimi vjetor në numër)	-	3	-	-	Stabël
Mbrojtja dhe promovimi i trashëgimisë kulturore	Aseteve kulturore të mirëmbajtura ndaj aseteve kulturore totale (raporti ne %)			-		Zbritës
Mbrojtja dhe promovimi i trashëgimisë kulturore	Asete të trashëgimisë kulturore nën administrimin e bashkisë, ndryshimi vjetor në numër	-	-	27	-	Rritës
Mbrojtja dhe promovimi i trashëgimisë kulturore	Numri i institucioneve të trashëgimisë kulturore	17	1	1	1	Stabël
Shërbimi i bibliotekave	Numër librash të rinj në bibliotekë	-	-	145	-	Rritës
Shërbimi i bibliotekave	Numri i lexuesve të rregullt, rritja vjetore në numër	-	-	30	-	Rritës

TË DHËNAT E SHËRBIMEVE

E Dhëna	Njësia Matëse	Fakt 2020	Fakt 2021	Fakt 2022	Plan 2022
Buxheti i alokuar për kulturën (mijë lekë)	mije lekë	612	12277	1085	300
Numri i shfaqjeve kulturore; eventeve artistike të mbështetura me fondet e bashkisë	numër		3	3	3
Shpenzimet e programit (mijë lekë)	mije lekë	612.48	12276.85	1085	15556.64

Institucione të trashëgimisë kulturore	numër	17	1	1	1
Numri i stafit të programit	numër	1	1	2	1
Asete të trashëgimisë kulturore në administrimin e bashkisë të mirëmbajtura në vit me fondet e bashkisë	numër			0	
Asete të trashëgimisë kulturore në administrimin e bashkisë	numër			27	
Asete të trashëgimisë kulturore	numër			27	
Bileta të shitura për eventet kulturore	numër			0	
Libra të rinj në bibliotekë	numër			145	
Numri i punonjesve që mbulojnë objektet e trashëgimisë kulturore, muzetë dhe bibliotekat	numër			2	
Biblioteka të mirëmbajtura	numër			1	
Ndërtesa kulturore të rikonstruara	numër			0	
Shfaqje teatri	numër			0	
Shfaqje kinemaje	numër			0	
Ndërtesa kulturore të mirëmbajtura	numër			0	
Numri i lexuesve të rregullt në bibliotekë	numër			30	
Numri i aktiviteteve promovuese të vlerave të trashëgimisë kulturore, traditës, muzeut etj.	numër			9	
Materiale promovuese, guida, etj. Për kulturën	numër			21	
Numri i vizitorëve në vit në objektet e trashëgimisë kulturore	numër			1350	
Numri i biletave të shitura në vit për çdo objekt të trashëgimisë kulturore	numër			0	
Të ardhurat nga muzetë, teatrot, eventet kulturore, kopshtet zoologjike, botanike (mijë lekë)	mijë lekë			0	
Numri i librave në bibliotekë	numër			1144	

Dy fjalë mbi realizimin e shërbimeve:

Bashkia Klos është një zonë e pasur historike dhe me kulturë të larmishme. Gjatë 2022, Bashkia Klos ka mobiluar Muzeun Etnografik Petralbë, i vetmi në zonën e Klosit. Në vitin që lamë pas janë organizuar 3 evente të rëndësishme kulturore për të pasqyruar më së miri kulturën dhe zakonet e zonës së Klosit. Duke pasur si fokus turizmin, Bashkia Klos ka investuar në materiale turistike promovuese më qëllimin për të tërhequr turistët, të cilët në vitin 2022 kanë pasur një rritje të konsiderueshme.

Arsimi bazë përfshirë arsimin parashkollor

Shpenzimet e këtij program buxhetor përdoren për shërbimet



Arsimi parashkollor



Arsimi bazë

Shpenzimet e programit buxhetor

Kategoria	Viti 2020	Viti 2021	Viti 2022	Synimi 2022	Realizimi
Paga dhe sigurime	28771	33473	34485	37262	97%
Të tjera korrente	4318	3974	6104	10590	58%
Kapitale	942	143	666	27454	2%
Total	34030	37590	41255	75306	57%

Projektet Kryesore të Investimeve

Emërtimi i Projektit	Fakt 2020	Fakt 2021	Fakt 2022	Plan 2022
Rik.ambj.brendsh.,dhe jash. te kopsht.klos	942		-	
Mbikq.pë rik.palestre shk.9-vjeçare Tahir Hoxha			369	461
Kolaud.për rik.palestre shk.9-vjeçare Tahir Hoxha			53	55
Blerje kompjuter dhe fotokopje për kopshtin Klos		143	-	
Blerje moketi dhe fshesa korenti per kopshtin Klos			120	120

Blerje lavastovilje per kopshtin Klos			88	90
Blerje materiale për shkollat	-	-	36	36

TREGUESIT E PERFORMANCËS

Shërbimi	Indikatori	Fakt 2020	Fakt 2021	Fakt 2022	Plan 2022	Trendi
Arsimi bazë	Numri i stafit mbështetës në arsimin bazë, ndryshimi në numër nga viti i kaluar	-	-	8	-	Rritës
Arsimi bazë	Numri mesatar i nxënësve për çdo punonjës mësimor	-	-	9	-	Rritës
Arsimi bazë	Numri mesatar i nxënësve të arsimit bazë në një klasë	-	-	12	-	Rritës
Arsimi bazë përfshirë arsimin parashkollor	Raporti në % i ndërtesave të kopshteve / shkollave të arsimit bazë të rikonstruara, kundrejt ndërtesave funksionale në total	-	-	-	-	Stabël
Arsimi bazë përfshirë arsimin parashkollor	Ndërtesa të arsimit bazë dhe parashkollor të rikonstruara, ndryshimi vjetor në numër	-	-	-	-	Stabël
Arsimi bazë përfshirë arsimin parashkollor	Ndërtesa funksionale të arsimit bazë dhe parashkollor, ndryshimi vjetor në numër	1	-	9	-	Rritës
Arsimi bazë përfshirë arsimin parashkollor	Ndërtesa shkollore të mirëmbajtura, ndryshimi vjetor në numër	-	-	32	-	Rritës
Arsimi bazë përfshirë arsimin parashkollor	Raporti në % i ndërtesave të kopshteve/shkollave të mirëmbajtura kundrejt ndërtesave funksionale në total	-	-	100	-	Rritës
Arsimi bazë përfshirë arsimin parashkollor	Raporti në % i ndërtesave të kopshteve / shkollave të arsimit bazë ku është siguruar ngrohja, kundrejt ndërtesave funksionale në total	-	-	100	-	Rritës

Arsimi bazë përfshirë arsimin parashkollor	Raporti i shpenzimeve në institucionin e arsimit bazë kundrejt numrit total të institucioneve të arsimit bazë dhe parashkollor (Mijë Lekë/institucion)	1,480	1,634	1,289	2,309	Zbritës
Arsimi parashkollor	Numri mesatar i fëmijëve në një klasë të parashkollorit	-	-	13	-	Rritës
Arsimi parashkollor	Numri mesatar i fëmijëve për një punonjës mësimor në arsimin parashkollor	-	-	11	-	Rritës
Arsimi parashkollor	Raporti i kopshteve ku janë ngritur këshillat e prinderve kundrejt numrit total të kopshteve (ne %)			4		Zbritës
Arsimi parashkollor	Raporti në % i numrit të fëmijëve që frekuentojnë sistemin parashkollor kundrejt numrit total të fëmijëve 3 - 6 vjeç	-	-	100	-	Rritës

TË DHËNAT E SHËRBIMEVE

E Dhëna	Njësia Matëse	Fakt 2020	Fakt 2021	Fakt 2022	Plan 2022
Numri i fëmijëve në moshën 3-6 vjeç	numër	612	400	351	600
Total shpenzime në arsimin parashkollor dhe bazë	mije lekë	34029	37590	41255	53096
Numri i stafit të programit	numër	46	46	45	46
Numri i fëmijëve në moshën 5-6 vjeç	numër	60	40	149	40
Numri i mësuesve në sistemin e parashkollor	numër	31	31	32	31
Numri i fëmijëve në moshën 5-6 vjeç Femra	numër		25	58	25
Klasa në sistemin parashkollor	numër	26	23	28	23
Ndërtesa funksionale të arsimit bazë dhe parashkollor	numër	23	23	32	23
Numri i mësuesve në sistemin e arsimit bazë	numër	192	162	147	162

Numri i fëmijëve në moshën 5-6 vjeç Meshkuj	numër		15	91	15
Nxënës në sistemin arsimor bazë (arsimi 9 vjeçar) Meshkuj	numër	0	1335	654	1335
Klasa në sistemin e arsimit bazë	numër	117	109	106	109
Numri i fëmijëve të regjistruar në sistemin parashkollor	numër			351	
Objekte te arsimit baze dhe parashkollor të meremetuara në vit	numër			0	
Objekte te arsimit baze dhe parashkollor të përmirësuara / mirëmbajtura në vit	numër			32	
Fëmijë të regjistruar në sistemin parashkollor 3-6 vjec Meshkuj	numër			208	
Numri i fëmijëve në moshën 3-6 vjeç Meshkuj	numër	272	170	208	
Edukatorë të kualifikuar/trajnuar	numër			32	
Aktivitete sensibilizuese për rëndësinë e shkollës dhe arsimit parashkollor	numër			12	
Numri i kopshteve	numër			23	
Numri i përfituesve nga aktivitetet sensibilizuese për rëndësinë e arsimit parashkollor	numër			210	
Numri i kopshteve ku është ngritur këshilli i prindërve	numër			1	
Numri i kopshteve ku është ngritur bordi i kopshtit	numër			1	
Nxënës të regjistruar në arsimin 9-vjeçar	numër			1280	
Shkolla/kopshte në të cilat është siguruar ngrohja	numër			32	
Staf mbështetës në arsimin bazë	numër			8	
Numri i nxënësve që përfitojnë nga aktivitetet e Q.K.F	numër			0	

Staf mbështetës në arsimin parashkollor	numër	3
Sipërfaqe e shkollave të arsimit bazë (m2)	m2	10888
Sipërfaqe e kopshteve (m2)	m2	1096
Numri i kopshteve me drekë	numër	1
Numri i fëmijëve femra të regjistruar në sistemin parashkollor	numër	143
Nxënëse femra të regjistruar në arsimin 9-vjeçar	numër	626
Numri i fëmijëve femra të moshës 3-6 vjeç	numër	143
Objekte të arsimit bazë dhe parashkollor që plotësojnë standardin ligjor të kushteve të sigurisë dhe shëndetit (kushte higjieno-sanitare dhe ngrohje etj)	numër	32
Numri i rampave	numër	1
Numri i tualeteve për fëmijët me AK	numër	0

Dy fjalë mbi realizimin e shërbimeve:

Gjatë vitit 2022 Bashkia Klos i ka kushtuar një vëmendje të veçantë arsimit bazë dhe parashkollor duke rritur shpenzimet me 3665 mijë lekë në këtë program krahasuar një vit më parë e kryesisht janë rritur shpenzimet kapitale nga 143 mijë lekë në vitin 2021, në 666 mijë lekë në vitin 2022. Në vitin që lamë pas Bashkia Klos me strukturat përgjegjëse kanë mirëmbajtur dhe rikonstruktuar objektet e arsimit si dhe kanë investuar në pajisje për përmirësimin e kushteve në kopshtin e qytetit Klos.

Arsimi i mesëm i përgjithshëm

Shpenzimet e këtij program buxhetor përdoren për shërbimet



Arsimi i mesëm i përgjithshëm



Arsimi i mesëm profesional

Shpenzimet e programit buxhetor

Kategoria	Viti 2020	Viti 2021	Viti 2022	Synimi 2022	Realizimi
Paga dhe sigurime	1440	1319	1545	2880	54%
Të tjera korrente	264	324	538	579	93%
Kapitale	51293	0	0	11781	0%
Total	52996	1643	2084	15240	14%

Projektet Kryesore të Investimeve

Emërtimi i Projektit	Fakt 2020	Fakt 2021	Fakt 2022	Plan 2022
Mbikq.Rikonst.shkolla e mesme Klos			-	795
Kolaud.Rikonst.shkolla e mesme Klos			-	102
Rikonstuksion shkolla e mesme	51,293		-	7,447

TREGUESIT E PERFORMANCËS

Shërbimi	Indikatori	Fakt 2020	Fakt 2021	Fakt 2022	Plan 2022	Trendi
Arsimi i mesëm i përgjithshëm	Numri i nxënësve të regjistruar në klasën e X të arsimit të mesëm kundrejt numrit të nxënësve që kanë mbaruar klasën IX në %	-	-	88	-	Rritës
Arsimi i mesëm i përgjithshëm	Raporti në % i nxënësve që mbështeten me bursë, kundrejt numrit total të nxënësve në arsimin e mesëm			3		Zbritës
Arsimi i mesëm i përgjithshëm	Punonjës mbështetës në arsimin e mesëm, ndryshimi vjetor në numër	-	-	3	-	Rritës
Arsimi i mesëm i përgjithshëm	Numri mesatar i nxënësve për çdo punonjës mësimor	-	-	10	-	Rritës
Arsimi i mesëm i përgjithshëm	Raporti në % i shkollave të mesme të mirëmbajtura kundrejt ndërtesave funksionale të arsimit të mesëm në total			100		Zbritës
Arsimi i mesëm i përgjithshëm	Raporti në % i shkollave të mesme ku është siguruar ngrohja kundrejt ndërtesave funksionale të arsimit të mesëm në total			100		Zbritës
Arsimi i mesëm i përgjithshëm	Raporti i shpenzimeve në institucionin e arsimit të mesëm të përgjithshëm kundrejt numrit total të nxënësve të arsimit të mesëm të përgjithshëm (mije leke/nxenes)			6		Zbritës
Arsimi i mesëm i përgjithshëm	Numri mesatar i nxënësve në klasë	-	-	22	-	Rritës

Arsimi i mesëm profesional	Nxënës të akomoduar në konvikte, ndryshimi vjetor në numër	-	-	-	-	Stabël
Arsimi i mesëm profesional	Numri i konvikteve funksionale (Ndryshimi vjetor në numër)	-	-	-	-	Stabël

TË DHËNAT E SHËRBIMEVE

E Dhëna	Njësia Matëse	Fakt 2020	Fakt 2021	Fakt 2022	Plan 2022
Nxënës të regjistruar në sistemin e mesëm arsimor (viti 10-12) Meshkuj	numër	410		165	415
Numri i stafit të programit	numër	3	3	3	3
Numri i nxënësve që përfundojnë sistemin e arimit bazë (9-vjeçar)	numër	469	158	128	158
Klasa në sistemin e arsimit të mesëm	numër	14	15	15	15
Mësues në sistemin e arsimit të mesëm	numër	15	56	33	15
Shpenzime të programit (mijë lekë)	mijë lekë	52996.4	1642.79	6815	12003
Total shpenzime për institucionin e arsimit të mesëm	mijë lekë	52996.4	1642.79	2084	12003
Konvikte të mirëmbajtura / rikonstruktura	numër			0	
Ndërtesa funksionale të arsimit të mesëm	numër			2	
Nxënës të akomoduar në konvikte Meshkuj	numër			0	
Nxënës të regjistruar në sistemin e arsimit të mesëm	numër			337	
Shkolla të mesme në të cilat është siguruar ngrohja	numër			2	

Objekte te arsimit të mesëm të përmirësuara / mirëmbajtura në vit	numër	2
Staf mbështetës në sistemin e arsimit të mesëm	numër	3
Numri i nxënësve të akomoduar në konvikte	numër	0
Numri i dhomave të konvikteve	numër	0
Numri i nxënësve që përfitojnë bursë	numër	10
Numri i konvikteve	numër	0
Nxënës të regjistruar në klasën e 10 të arsimit të mesëm	numër	113
Numri i nxënësve femra të akomoduar në konvikt	numër	0
Objekte të arsimit të mesëm që plotësojnë standardin ligjor të kushteve të sigurisë dhe shëndetit (kushtet higjeno-sanitare dhe ngrohje etj.)	numër	2
Shpenzime totale për menaxhimin e konvikteve (mijë lekë)	mijë lekë	0
Nxënëse femra të regjistruara në sistemin e arsimit të mesëm	numër	172

Dy fjalë mbi realizimin e shërbimeve:

Bashkia Klos gjatë vitit 2022 i ka kushtuar një vëmendje të veçantë mirëmbajtjes dhe plotësimin të kushteve higjeno-sanitare për zhvillimin normal të procesit mësimor në arsimin bazë, gjë të cilën e tregon edhe shpenzimet faktike të programit krahasuar një vit më parë nga 1643 mijë lekë të shpenzuara në vitin 2021 në 2084 mijë lekë të shpenzuara në vitin 2022.

Përkujdesi Social

Shpenzimet e këtij program buxhetor përdoren për shërbimet



Fondi social



Çerdhet



Kopshtet



Shërbimet sociale për shtresat në nevojë



Qendrat e shërbimeve sociale vendore

Shpenzimet e programit buxhetor

Kategoria	Viti 2020	Viti 2021	Viti 2022	Synimi 2022	Realizimi
Paga dhe sigurime	0	0	0	0	
Të tjera korrente	253690	314716	296581	304704	97%
Kapitale	0	0	0	0	
Total	253690	314716	296581	304704	97%

TREGUESIT E PERFORMANCËS

Shërbimi	Indikatori	Fakt 2020	Fakt 2021	Fakt 2022	Plan 2022	Trendi
Çerdhet	Numri i çerdheve funksionale të shtuara në vit	-	-	-	-	Stabël
Çerdhet	Fëmijë të regjistruar në çerdhe, ndryshimi vjetor në numër	-	-	-	-	Stabël

Çerdhet	Numri i fëmijëve përfitues të shërbimit (Ndryshimi vjetor në numer)	-	-	349	-	Rritës
Çerdhet	Numri i çerdheve dhe kopshteve funksionale (ndryshimi vjetor në numër)	-	-	23	-	Rritës
Çerdhet	Numri I prinderve të informuar në lidhje me prindërimin pozitiv për fëmijet 0-3 vjeç	-	-	-	-	Stabël
Fondi social	Familje që përfitojnë ndihmë ekonomike, ndryshimi në numër kundrejt vitit të kaluar	-	-	1,441	-	Rritës
Fondi social	Numër personash të mbështetur me pagesë invaliditeti dhe paaftësie (ndryshimi vjetor në numër)	(8)	(100)	38	96	Rritës
Fondi social	Numri personave të mbështetur me pagesë invaliditeti (ndryshimi vjetor në numër)	-	-	147	-	Rritës
Fondi social	Raporti mesatar i inspektimeve të kryera për çdo përfitues të ndihmës ekonomike	-	-	-	-	Zbritës
Fondi social	Raporti në % i numrit të familjeve përfituese të ndihmës ekonomike me kryefamiljare gra ndaj numrit total të familjeve përfituese të ndihmës ekonomike	-	-	12	-	Zbritës
Fondi social	Individë të papunë të mbështetur, ndryshimi vjetor në numër	-	-	-	-	Stabël
Fondi social	Përfitimi monetar në Mije Lekë për çdo person të sëmurë ose invalid	-	-	146	-	Rritës
Fondi social	Numri i personave PAK të mbështetur (ndryshimi vjetor në numër)	-	-	826	-	Rritës
Fondi social	Përfitimi monetar (në mije lekë) për persona të sëmurë dhe PAK	-	-	152	-	Zbritës
Qendrat e shërbimeve sociale vendore	Persona të moshës së tretë të shërbyer në vit në qendrat sociale rezidenciale, ndryshimi vjetor në numër	-	-	-	-	Stabël
Qendrat e shërbimeve sociale vendore	Persona të moshës së tretë të shërbyer në vit në qendrat sociale ditore, ndryshimi vjetor në numër	-	-	-	-	Stabël
Qendrat e shërbimeve sociale vendore	Persona me aftësi të kufizuara të akomoduar në qendrat e shërbimeve sociale (Ndryshimi vjetor në numer)	-	-	-	-	Stabël
Qendrat e shërbimeve sociale vendore	Fëmijë që kanë përfituar nga shërbimi në qendra sociale dhe rezidenciale (Ndryshimi vjetor në numer)	-	-	-	-	Stabël
Shërbimet sociale për shtresat në nevojë	Numri i rasteve të dhunës që kanë marrë Urdhër mbrotje në vit, ndryshimi vjetor në numër	0	0	7	0	Rritës

Shërbimet sociale për shtresat në nevojë	Raporti në % i djemve të trajtuar kundrejt fëmijëve të trajtuar në total				53	Zbritës
Shërbimet sociale për shtresat në nevojë	Raporti në % i vajzave të trajtuara kundrejt numrit total të fëmijëve të trajtuar				47	Zbritës
Shërbimet sociale për shtresat në nevojë	Familje dhe fëmijë përfitues, ndryshimi në numër kundrejt vitit të kaluar	0	0	0	0	Stabël
Shërbimet sociale për shtresat në nevojë	Numri shërbimeve të ofruara për persona PAK në shtëpi (Ndryshimi vjetor në numer)	0	0	0	0	Stabël
Shërbimet sociale për shtresat në nevojë	Fëmijë pa përkujdes prindëror që kanë përfituar nga shërbimet e shërbimit social (Ndryshimi vjetor në numer)	0	0	0	0	Stabël
Shërbimet sociale për shtresat në nevojë	Viktima të dhunës në familje që asistohen nga ana psikologjike dhe shëndetësore, ndryshimi vjetor në numër	-1	-3	2	5	Rritës

TË DHËNAT E SHËRBIMEVE

E Dhëna	Njësia Matëse	Fakt 2020	Fakt 2021	Fakt 2022	Plan 2022
Numër personash të asistuar me pagesë invaliditeti dhe paaftesie	numër	924	824	862	920
Numri i fëmijëve nga familje në nevojë që përfitojnë subvencion për çerdhen	numër	6	6	0	8
Popullsia totale nën administrimin e bashkisë	numër	20393	20393	20393	20393
Shpenzime totale për mbështetjen e PAK (mijë lekë)	mijë lekë	120132	109693.849	125858	125858
Viktima të dhunës në familje të asistuar	numër	8	5	7	10
Numri i stafit të programit	numër	1	1	8	1
Numri i individëve të mbështetur me aftësi të kufizuara	numër			826	
Çerdhe në të cilat është siguruar ngrohja	numër			0	

Çerdhe të mirëmbajtura	numër	0
Çerdhe të rikonstruara	numër	0
Edukatore në çerdhe	numër	0
Familje me krye familjare femër që përfitojnë nga ndihma ekonomike	numër	179
Numri i familjeve të trajtuar me ndihmë ekonomike	numër	1441
Fëmijë të regjistruar në çerdhe	numër	0
Fëmijë të trajtuar sipas gjinisë (Femra)	numër	7
Fëmijë të trajtuar sipas gjinisë (Meshkuj)	numër	8
Invalide përfitues nga ndihma sociale	numër	147
Ndërtesa funksionale të çerdheve	numër	0
Fëmijë të shërbyer në qendra rezidenciale	numër	0
Numri i kopshteve	numër	23
Numri i personave të mbështetur (të papunë) me asistencë sociale	numër	0
Numri i personave të mbështetur me pagesë invaliditeti Femra	numër	0
Numri i personave PAK të akomoduar në qendrat e shërbimeve sociale	numër	0
Shpenzimet për ushqim në qendrat rezidenciale për moshat e treta	mije lekë	0
Persona të moshës së tretë të shërbyer në qendrat sociale	numër	0
Fëmijë të shërbyer në Qendra rezidenciale	numër	0
Numri i punonjesve të Kujdesit për Fëmijët dhe Familjet në nevojë	numër	1
Numri i punonjësve që kujdesen për personat PAK	numër	1
Numri total i personave PAK që përfitojnë kujdesin social (Pagesë, trajtim në shtëpi, trajtim në qendra	numër	826

PAK)		
Numri total i fëmijëve të moshës 0-3 vjeç (sipas Gjendjes Civile)	numër	0
Numri i prindërve që janë informuar prej fushatave sensibilizuese të bashkisë në lidhje me nevojat fizike dhe emocionale të fëmijës	numër	0
Numri total i fëmijëve nga familjet në nevojë	numër	0
Personeli i çerdhes i trajnuar për mirëqenien dhe shëndetin psikomotorr të fëmijës	numër	0
Çerdhe të furnizuara me material mësimor dhe didaktik	numër	0
Përfaqësime në gjykatë si palë e tretë për fëmijët minoren	numër	1
Përfaqësime në gjykatë si palë e tretë për viktimat e dhunës në familje	numër	1
Përfaqësime në shërbimin e provës	numër	1
Raste këshillimi të fëmijëve minoren	numër	8
Raste të dhunës që kanë marrë urdhër mbrojtjeje	numër	7
Raste të fëmijëve që janë trajtuar nga NJMF	numër	15
Raste të ndjekura nga organet e policisë	numër	8
Viktima të dhunës në familje të strehuar	numër	2
Numri total i qendrave komunitare shumëdisiplinare	numër	0
Fëmijë dhe familje përfituese të shërbimeve ekzistuese dhe alternative	numër	0
Numri total i të moshuarve që trajtohen në qendrat ditore komunitare dhe rezidenciale	numër	0
Numri i fëmijëve të shërbyer në kopshte dhe çerdhe	numër	349

Numri i çerdheve dhe kopshteve funksionale	numër	23
Fondi buxhetor për invaliditetin dhe paaftësinë (mijë lekë)	mije lekë	125858
Shpenzime për ofrimin e ushqimit në qendrat rezidenciale për moshat e treta (mijë lekë)	mije lekë	0
Numri total i personave të moshës së tretë të shërbyer në qendrat sociale ditore	numër	0
Numri total i personave të moshës së tretë të shërbyer në qendrat sociale rezidenciale	numër	0
Shpenzime për ofrimin e ushqimit sipas kategorive të përfituesve (fëmijë sipas grup-moshave dhe familjeve) në qendrat rezidenciale ose ditore	mije lekë	0
Numri i fëmijëve të shërbyer me ushqim në qendrat rezidenciale ose ditore	numër	0
Fondi i alokuar për asistencë sociale për personat e papunë (mijë lekë)	mije lekë	0
Fëmijë të trajtuar në total	numër	15
Buxheti i alokuar për fëmijët për ushqim në qendrat rezidenciale dhe ditore	mije lekë	0
Numri i objekteve / ndërtesave në varësi të bashkisë të aksesueshme për PAK	numër	7
Kontributi monetar i bashkisë për fondin social (mijë lekë)	mije lekë	2341
Fondi social në total (mijë lekë)	mije lekë	290924
Numri i punonjësve social të NjVV	numër	8
Numri i kërkesave për regjistrim në çerdhe në vit	numër	0
Numri i fëmijëve të moshës 0-6 vjeç në territorin e bashkisë sipas Regjistrimit Civil	numër	0
Numri i personave PAK të punësuar në bashki	numër	0

Numri i personave PAK të aftë për punë	numër	0
Numri total i personave PAK të moshës 21 vjeç që kanë nevojë për trajtim	numër	0
Numri i të punësuarve nga zbatimi i projekteve/programeve publike të punësimit	numër	7
Shpenzime për shërbimet parashoqërore/shporta bazë (mijë lekë)	mijë lekë	0
Numri i qendrave komunitare shumëdisiplinare që plotësojnë 6 standardet e MSHMS	numër	0
Numri total i të moshuarve në nevojë	numër	9
Numri i shërbimeve të ofruara për PAK në shtëpi-familje	numër	0
Fëmijë të shërbyer gjithësej në qendrat sociale	numër	0
Fëmijë të shërbyer në qendrat ditore	numër	0
Fëmijë pa kujdes prindëror që kanë marrë kujdes nga bashkia	numër	0
Numri i qendrave komunitare shumëdisiplinare të përmirësuara / mirëmbajtura në vit	numër	0
Shpenzime totale për qendrat rezidenciale PAK (ne leke)	mijë lekë	0
Buxheti alokuar për moshat e treta (ne leke)	mijë lekë	0

Dy fjalë mbi realizimin e shërbimeve:

Gjatë vitit 2022 shpenzimet në këtë program janë realizuar në masën 97% kundrejt planit. Bashkia Klos ka shpenzuar fonde të konsiderueshme në mbështetje të familjeve në nevojë, të cilat vazhdimisht trajtohen me ndihma ekonomike, pako ushqimore dhe dhurata të ndryshme. Në fokus politikave sociale gjatë vitit 2022 kanë qënë fëmijët jetimë, gratë kryefamiljare, gratë e fëmijët e dhunuar, të moshuarit e vetëm dhe familjet pa të ardhura ekonomike.

Strehimi Social

Shpenzimet e këtij program buxhetor përdoren për shërbimin



Strehimi Social

Shpenzimet e programit buxhetor

Kategoria	Viti 2020	Viti 2021	Viti 2022	Synimi 2022	Realizimi
Paga dhe sigurime	0	0	0	0	
Të tjera korrente	783	15246	15449	15449	100%
Kapitale	3989	0	999	999	100%
Total	4772	15246	16448	16448	100%

Projektet Kryesore të Investimeve

Emërtimi i Projektit	Fakt 2020	Fakt 2021	Fakt 2022	Plan 2022
Blerje mat.per banesa per te varfer	0	0	999,36	999,36
Kontr.Ndertim banesa per te varfrit	3959,099	0	0	0
Mbikqyrje Ndertim banesa per te varfrit	30	0	0	0

TREGUESIT E PERFORMANCËS

Shërbimi	Indikatori	Fakt 2020	Fakt 2021	Fakt 2022	Plan 2022	Trendi
Strehimi social	Numri i familjeve që përfitojnë nga marrja me qira e një banese sociale, ndryshimi vjetor në numër	-	-	-	-	Stabël
Strehimi social	Numri i familjeve përfituese nga bonuset e banesave sociale (cash për kontratë qiraje, ndryshimi vjetor në numër)	-	-	-	-	Stabël

Strehimi social	Numri i familjeve që marrin kredi të butë për blerje banese, ndryshimi vjetor në numër	-	-	-	-	Stabël
Strehimi social	Numri i familjeve përfituese me strehim social, ndryshimi vjetor në numër	16	96	29	(137)	Rritës
Strehimi social	Kosto e bashkisë për programin e strehimit social kundrejt numrit total të përfituesve nga (Mije Lekë / përfitues)	97	9	9		Rritës

TË DHËNAT E SHËRBIMEVE

E Dhëna	Njësia Matëse	Fakt 2020	Fakt 2021	Fakt 2022	Plan 2022
Numri i stafit të programit	numër	1	1	1	1
Buxheti i bashkisë i alokuar për strehimin social (mijë lekë)	mijë lekë	3989	1206	1571	0
Numri i familjeve përfituese për strehim social	numër	41	137	166	0
Numri i familjeve përfituese nga bonuset e banesave sociale (cash për kontratë qiraje)	numër			0	
Numri i familjeve përfituese nga marrja me qira e një banese sociale	numër			0	
Numri i familjeve që marrin kredi të butë për blerje banese	numër			0	

Dy fjalë mbi realizimin e shërbimeve:

Bashkia harton dhe zbaton politika konkrete për mbështetjen e familjeve në nevojë për strehim social. Përgjatë vitit 2022 Bashkia Klos ka arritur të shpenzojë 100 % të planit të buxhetit. Performanca e këtij shërbimi tregon se është shtuar numri i familjeve përfituese nga strehim social, ku nga 137 në vitin 2021 ka shkuar në 166 familje gjatë vitit 2022. Gjithashtu, Bashkia Klos u është gjendur pranë familjeve në nevojë duke blerë materiale për banesat për të varfërit.